



РОЗДІЛ 1. СОЦІАЛЬНО-ЕКОНОМІЧНИЙ АНАЛІЗ БЕРЕЗАНСЬКОЇ МІСЬКОЇ ТЕРИТОРІАЛЬНОЇ ГРОМАДИ

01. Історичний розвиток

Березанська міська територіальна громада Київської області утворена 9 жовтня 2018 року відповідно до Закону України „Про добровільне об’єднання територіальних громад“ шляхом добровільного приєднання до територіальної громади міста обласного значення Березань територіальних громад сіл Садове, Недра, Лехнівка, Ярешки, Пилипче Баришівського району Київської області (рішення Березанської міської ради від 09.10.2018 №№ 578-56-VII. 579-56-VII. 580-56-VII. 581-56-VII. 582-56-VII). На підставі Перспективного плану формування територій громад Київської області, затвердженого розпорядженням Кабінету Міністрів України від 20 травня 2020 року № 600-р, до Березанської міської територіальної громади увійшла ще Яблунівська територіальна громада в складі сіл Дубове, Григорівка, Хмельовик і Яблуневе.

02. Географічне розташування



Малюнок 1. Адміністративно-територіальний устрій Київської області

Березанська міська територіальна громада розташована у східній частині Київської області України, в адміністративних межах Броварського району.

Кордони громади межують: зі сходу - з Баришівською громадою, з півночі – зі Згурівською громадою Броварського району, із заходу – з Яготинською громадою, з півдня – зі Студениківською громадою Бориспільського району.

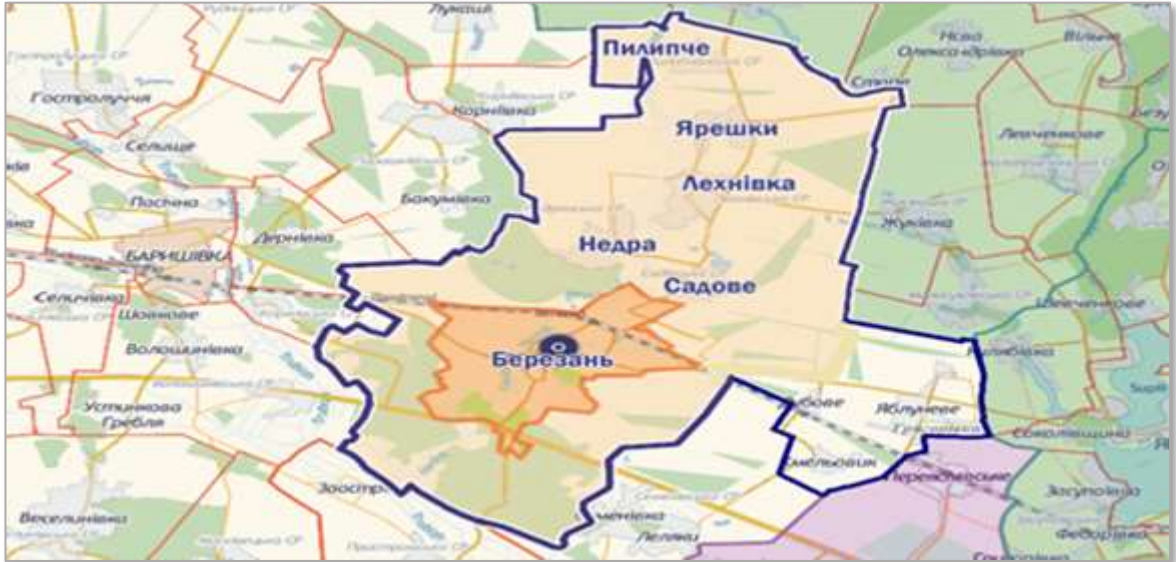
До складу Березанської громади входить 10 населених пунктів, з них – 9 сільських. Адміністративним центром громади є місто Березань. Громада поділяється на шість старостинських округів: Садівський, до складу якого

входить село Садове; Недрянський, до складу якого входить село Недра; Лехнівський, до складу якого входить село Лехнівка; Ярешківський, до складу якого входить село Ярешки; Пилипчанський, до складу якого входить село



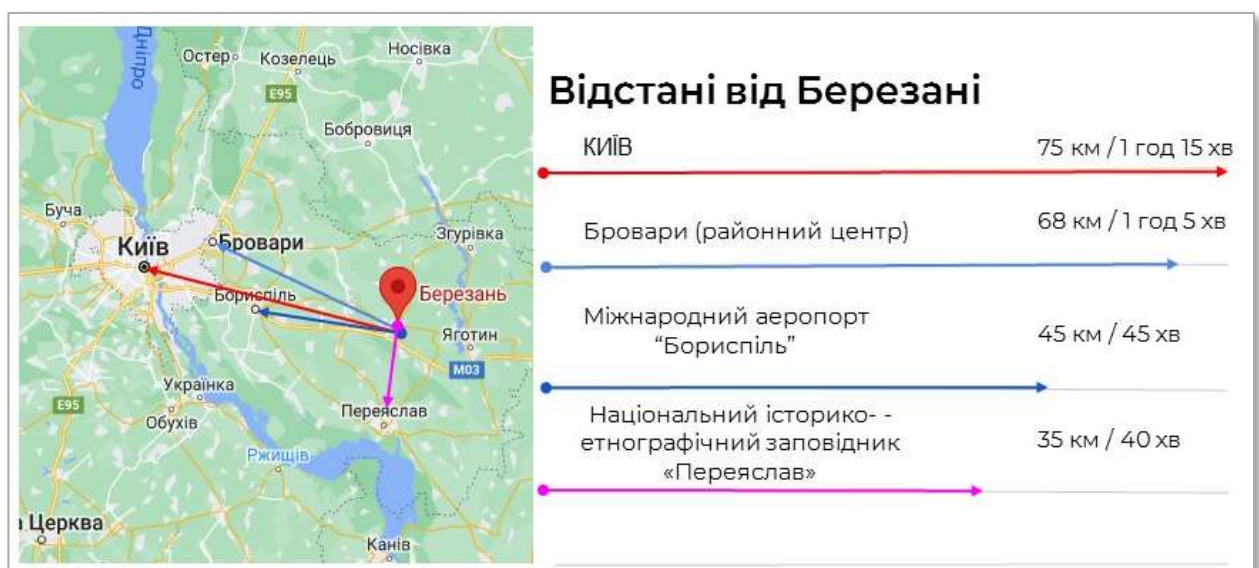
Пилипче; Яблунівський старостинський округ, до складу якого входять села Яблуневе, Григорівка, Хмельовик і Дубове.

Малюнок 2. Схема Березанської міської територіальної громади



Громада лежить у центрі лівобережно-дніпровського краю Київщини, на перетині стратегічної траси міжнародного значення М-03 Київ-Харків-Довжанське (75-й км), доріг обласного значення Т-1018 і Т-1024 та залізничних шляхів із залізничною станцією “Березань” Південно-західної залізниці III класу (пасажирсько - вантажна) та зупинними платформами “Поліська” та „Хмельовик“. Відстань до міжнародного аеропорту „Бориспіль” складає 45 км.

Малюнок 3. Географічне розташування Березанської міської територіальної громади



Рельєф громади рівнинний із загальним похилом до долини річки Дніпро, сприятливий для розвитку сільськогосподарського виробництва і транспортної інфраструктури. Територія громади лежить у Придніпровській низовині. Район



відноситься до перехідних північно-лісостепових, з деяким проникненням елементів поліських ландшафтів. Ґрунти в основному чорноземні, родючі, з достатнім вмістом гумусу. В незначній кількості – супіски, суглинки та солонці, які при необхідних агрономічних заходах дають достатні урожаї. Загальна площа сільськогосподарських земель складає 18,5 тис.га. Ступінь розораності становить 65%. Несприятливі фізико-географічні процеси на території громади мало поширені.

3. Природно-ресурсний потенціал

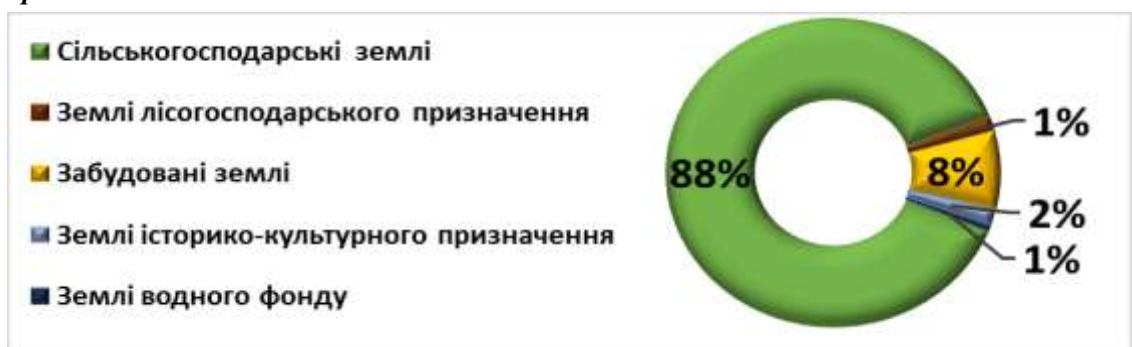
3.1. Земельні ресурси

Громада займає площу 210,52 кв.км, що становить 0,9 відсотка площі Київської області.

Таблиця 1. Площа населених пунктів Березанської міської територіальної громади

№	Назва населеного пункту	Площа всього, кв. км	Площа в межах населеного пункту, кв. км
1.	Місто Березань	32,92	32,92
2.	Село Садове	39,16	2,45
3.	Село Недра	32,78	3,11
4.	Село Лехнівка	32,23	3,71
5.	Село Ярешки	17,99	2,52
6.	Село Пилипче	19,06	2,41
7.	Село Яблуневе	30,33	2,1
8.	Село Григорівка	2,43	2,23
9.	Село Дубове	1,26	0,83
10.	Село Хмельовик	2,36	1,03
	Всього	210,52	53,43

Малюнок 4. Структура земельного фонду Березанської міської територіальної громади за категоріями:



Нормативну грошову оцінку землі проведено по всіх 10 населених пунктах громади. Зокрема, у 2018 році оновлено 4 населених пункти з нормативної



грошової оцінки, у 2019 році – 5 населених пунктів, Оновленню у 2023 році підлягає нормативна грошова оцінка в одному населеному пункті. Проведено інвентаризацію земель сільськогосподарського призначення за межами населених пунктів.

Таблиця 2. Перелік суб'єктів господарювання, що мають у віданні сільськогосподарські угіддя

№ п/п	Найменування суб'єкта господарювання (об'єкта органу влади)	Місця провадження господарської діяльності суб'єкта господарювання (старостинські округи)	Площа, га Рілля / Сіножаті	Загальна площа, га
1.	СТОВ „Ярешківське“	Ярешківський	1013,01	1212,923
		Лехнівський	4,613	
		Пилипчанський	112,32	
		Садівський	82,98	
2.	СФГ „Якименко,,	Ярешківський	159	512,75
		Ярешківський	353,75	
3.	ТОВ „Баришівська зернова компанія“	Лехнівський	983,39 / 42,8	3531,42
		Садівський	1515,35 / 51,85	
		Яблунівський	938,03	
4.	СТОВ „Промінь,,	Лехнівський	392	392
5.	ТОВ „Новолехнівське“	Лехнівський	380	380
6.	СФГ „Роман“	Лехнівський	34,9	517,96
		Недрянський	483,06	
7.	ФГ „Борис+“	Лехнівський	58,622	197,4761
		Недрянський	23	
		Яблунівський	76,2205	
		Садівський	39,6336	
9.	СТОВ „Пилипчанське“	Пилипчанський	1013,82 / 34,8	1048,62
10.	ФГ „Олена-К“	Лехнівський	20,0146	96,235
			76,22	
11.	ВКП „Кий“	Садівський	118,4	118,4
12.	СФПГ „Добробут“	Садівський	278,62 / 1,6	356,4405
		Садівський	21,4307	
13.	ПП „Сорт“	Садівський	200	401,90
		Садівський	185,4	
		м. Березань	16,5	
14.	ПП „Миколай Плюс“	Яблунівський	54,3667	230,0524
		Садівський	148,1686 / 27,5171	
15.	СФГ „Бондарчук“	Недрянський	452,68	470
16.	ФГ „БСМ-Агро“	Недрянський	108,32	108,32
18.	ФГ „Відродження“	Садівський	116,97 / 47	163,97
19.	ФГ „Мрія-Ц“	Недрянський	490	593
21.	ТОВ „ДК-Агро“	Недрянський	541,71	489
22.	ФОП „Новохатній“	Недрянський	147	147
23.	ТОВ „Магнат-Агро“	Яблунівський	92,6365	92,6365



24.	СПТОВ „Нива Переяславщини“	Яблунівський	300,9328	356
25.	ТОВ „УІФК-АГРО“	Яблунівський	717,5912	1205

3.2. Клімат

Природно-кліматичні умови громади оптимальні для життя людини і господарської діяльності. Клімат помірно континентальний, м'який, з теплим тривалим літом та помірною, часом нестійкою зимою, з невеликим сніговим покривом і частими відлигами. Середньорічна температура повітря становить 7,9-8,2 С (метеорологічна норма – 7,2-7,4 С). Середня температура січня – 4,4 С, липня – + 20,3 С. Річна кількість опадів складає 435 мм (по області – 456,3 мм). Впродовж року в середньому опади у вигляді дощу випадають 127-153 дні, у вигляді снігу – 50-76 днів. Середньорічна відносна вологість повітря – 75-83%. Зволоження ґрунтів достатнє. Середня швидкість вітру 5-7 м/с. Територія громади помірно вразлива до наслідків зміни клімату, зокрема підтоплення, аномальної спеки, повторюваність стихійних метеорологічних явищ тощо.

3.3. Природні ресурси

Лісовий фонд Березанської громади становить 307,13 га, або 1,5% від загальної території громади. Ліси перебувають у віданні Березанського лісництва (169 га) та Баришівського лісництва (40 га) філії „Бориспільське лісове господарство“ ДП „Ліси України“. Основною деревною породою є сосна звичайна. Соснові ліси становлять 51% загальної площі лісів. Близько 19% займають дубові деревостани, решта (20%) – береза, вільха та інші деревні породи.

З метою збереження лісових смуг проводиться інвентаризація цих земель. Відсутність лісогосподарського догляду за захисними насадженнями призводить до того, що лісові смуги втрачають агролісомеліоративні функції і, як результат, знижується врожайність сільськогосподарських культур, підвищується водна та вітрова ерозія ґрунтів польових угідь. Проблема охорони лісів від пожеж – одна з найскладніших, проте вона вирішується працівниками лісового господарства. За п'ять останніх років лісових пожеж у громаді не фіксувалось.

Територією громади протікає річка Недра, яка впадає у річку Трубіж, ліву притоку Дніпра. Протяжність Недри в межах громади 24 км. Крім того, у громаді побудовано 21 ставок, з яких чотири перебувають у приватній власності. Загальна площа водного дзеркала водоймищ складає 78,2 га. Найбільшим є озеро „Центральне“ у м. Березань з площею водного дзеркала 48,1 га та об'ємом 721,5 тис.куб.м.

За екологічною оцінкою якості поверхневих вод за специфічними показниками токсичної та радіаційної дії загальний стан характеризується як задовільний. За оцінкою якості води за сольовим складом (мінералізація, сульфати, хлориди) - добра; за інтегральним екологічним індексом – задовільна.

Основним джерелом водозабезпечення мешканців громади є підземні води, які видобуваються з артезіанських свердловин. Для централізованого



водопостачання використовується 18 таких свердловин.

Водночас гострою залишається проблема забруднення поверхневих та підземних вод через невелике охоплення водовідведенням та неефективну роботу очисних споруд, які потребують реконструкції та докорінного поліпшення на рівні новітніх технологій.

Надра громади багаті на столову мінеральну воду „Березанська“, яка відноситься до хлоридно-гідрокарбонатних натрієвих вод з низькою мінералізацією типу Єсентуки-4. Дві пробурені свердловини, з яких видобували воду, натеper законсервовано власниками. За своїми фізико-хімічними властивостями вода з надр землі також придатна для пивоваріння і з давніх давен використовувалася пивоварами.

Мінерально-сировинна база громади характеризується обмеженою кількістю видів корисних копалин та незначним рівнем їх розроблення. На території громади є поклади торфу, глини, придатної для виробництва цегли та порцеляни, дрібнозернисті піски.

3.4. Стан довкілля

У громаді накопичуються відходи IV класу небезпеки. Найбільшим утворювачем відходів є філія „Баришівська“ ПНВК „Інтербізнес“. Відходи I-III класів небезпеки, які створюють ризики для здоров'я людей і навколишнього середовища, не продукуються. Місць зберігання непридатних і заборонених до використання пестицидів, які також створюють неабияку небезпеку, на території громади немає. Видалення накопичених відходів здійснюється на полігони твердих побутових відходів, які розташовані за межами громади. Діяльність з переробки відходів у громаді не здійснюється.

Вплив викидів CO₂ на стан довкілля громади є помірний. Найбільші викиди CO₂ продукує використання природного газу (51%) та електроенергії (32%). Викиди CO₂ від споживання автомобільного пального складає 8%. Викиди CO₂ на одного мешканця становлять 2,86 т в рік.

Малюнок 5. Зібрано та вивезено відходів, тис. куб.м





Проблема навколишнього середовища полягає у відсутності екологічної свідомості громадян, відсутності переробки твердих побутових відходів, необхідності реконструкції очисних споруд, що стримують розвиток громади.

4. Характеристика населення та трудових ресурсів

4.1. Чисельність населення і демографічна ситуація

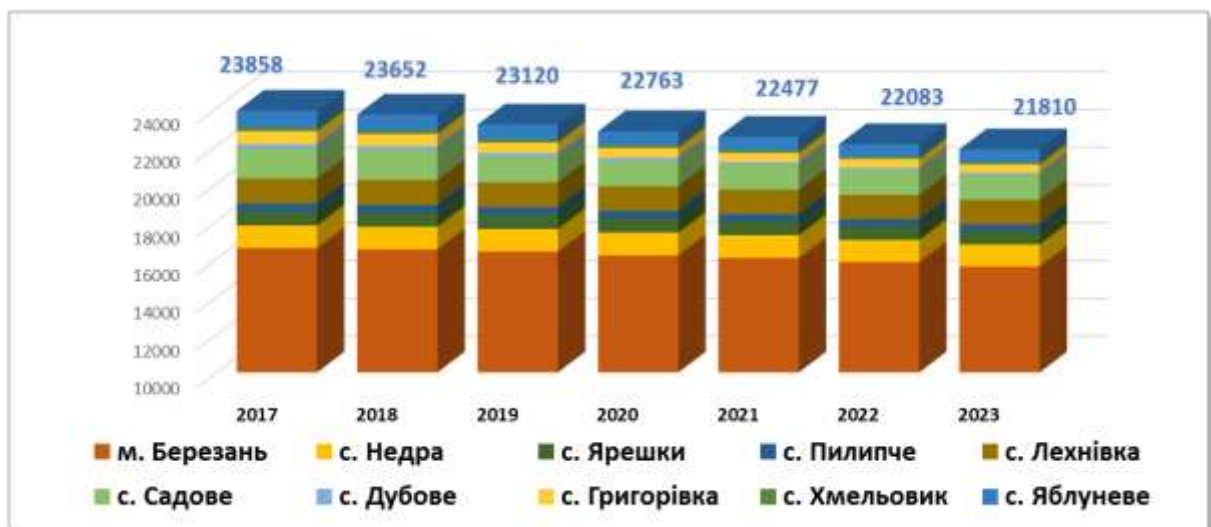
Людський потенціал надзвичайно важливий для сталого розвитку громади. Тому збереження та примноження людського капіталу як найціннішого її ресурсу шляхом поліпшення якості життя є одним з пріоритетів розвитку Березанської міської територіальної громади. Люди є генераторами ідей та носіями інноваційного потенціалу, необхідного для забезпечення сталого та самодостатнього розвитку громади.

Сучасна демографічна ситуація в громаді склалася під впливом історичного розвитку території, природного та механічного руху населення.

Чисельність наявного населення громади станом на 01.01.2023 складає 21,8 тис. осіб. В загальній структурі міське населення становить 15,6 тис. осіб, або майже 72 відсотки, сільське населення – 6,2 тис. осіб, або 28 відсотків. Громада відноситься до густонаселених. Щільність населення на 1 кв.км складає 103,6 особи.

З 2017 року по 2023 рік населення громади зменшилось більш як на 2 тис. осіб, або на 8,5 відсотків.

Малюнок 6. Чисельність наявного населення (за оцінкою) Березанської громади у 2017-2023 роках, осіб

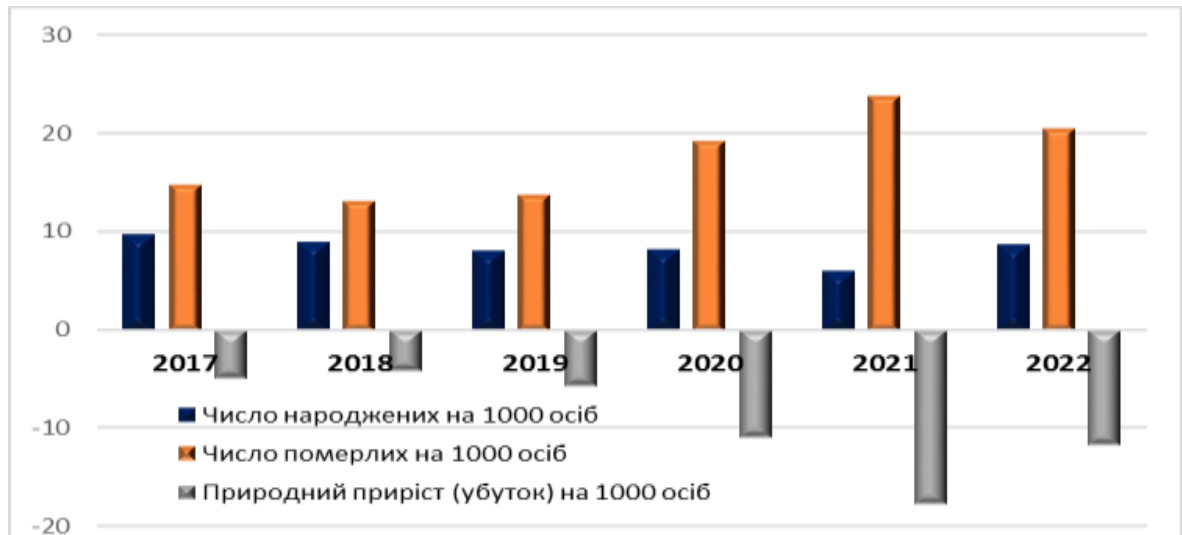


На демографічний розвиток громади негативно впливає значне перевищення темпів смертності населення над темпами народжуваності. На 100 померлих у 2022 році припадало 43 народжених живих дітей. Природне скорочення населення спостерігається у всіх населених пунктах громади. Показник природного скорочення зріс з 99 осіб у 2018 році до 259 осіб у 2022



році, або у 2,6 рази. Однак у сільській місцевості це відбувається ще у 2,5 рази швидше.

Малюнок 7. Народжуваність, смертність і природний приріст (убуток) населення Березанської громади



Міграційний рух населення громади впродовж останніх п'яти років характеризується стабілізацією чисельності прибулих та вибулих, що позитивно позначилось на чисельності населення громади. Враховуючи існуючі тенденції міграційного сальдо населення у громаді, можна припустити, що в середньостроковій перспективі ця ситуація збереже свою динаміку.

Таблиця 3. Природний та міграційний рух населення у Березанській громаді, осіб

Показники	2018	2019	2020	2021	2022
Народжені	213	188	187	137	193
Померлі	312	319	437	535	452
Природний приріст (убуток)	-99	-133	-250	-397	-259
Прибулі	382	421	384	387	364
Вибулі	815	647	420	383	378
Сальдо міграції	-433	-226	-36	+4	-14
Загальне збільшення (зменшення)	-539	-359	-286	-393	-273

Віковий і статевий склад населення громади відображає загальні демографічні тенденції країни в цілому.



Малюнок 8. Розподіл населення за віком



Таблиця 4. Розподіл населення за віком, осіб

Показники	2018	2019	2020	2021	2022	2023
Населення - всього:	23652	23120	22763	22477	22083	21810
У віці молодшому за працездатний- всього	3832	3788	3803	3702	4203	4164
м. Березань	2765	2697	2685	2649	3196	3181
с. Недра	183	203	242	172	157	160
с. Ярешки	135	131	119	109	102	98
с. Пилипче	30	42	44	51	49	43
с. Лехнівка	183	188	196	208	194	197
с. Садове	245	239	231	229	213	192
с. Дубове	291	288	286	284	292	293
с. Григорівка						
с. Хмельовик						
с. Яблуневе						
У працездатному віці - всього	15215	14507	14139	13580	13592	13392
м. Березань	10596	10138	9923	9551	9580	9405
с. Недра	811	803	798	721	714	712
с. Ярешки	489	491	530	502	490	477
с. Пилипче	189	184	183	185	193	196
с. Лехнівка	898	888	875	883	873	868
с. Садове	1050	957	881	795	863	863
с. Дубове	1182	1046	949	943	879	871
с. Григорівка						



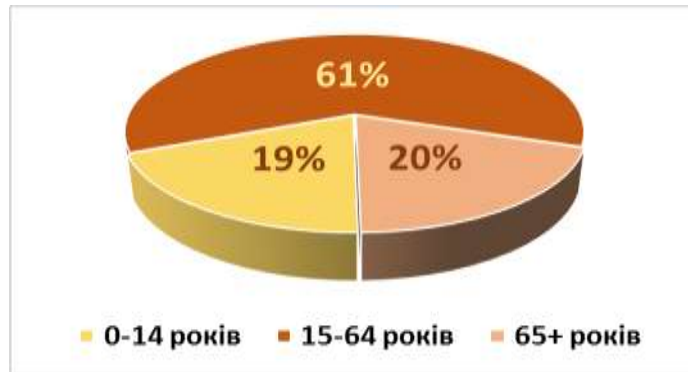
с. Хмельовик						
с. Яблуневе						
У старшому за працездатний віці - всього	4605	4825	4821	5195	4288	4254
м. Березань	3224	3473	3559	3934	3191	3089
с. Недра	206	211	214	304	246	284
с. Ярешки	127	135	97	124	120	120
с. Пилипче	119	116	109	97	89	84
с. Лехнівка	242	239	234	226	222	221
с. Садове	259	257	251	245	210	246
с. Дубове						
с. Григорівка						
с. Хмельовик	428	394	357	265	210	210
с. Яблуневе						
Діти дошкільного віку - всього	1911	1633	1536	1546	1449	1154
м. Березань	1490	1226	1146	1152	1113	883
с. Недра	68	66	64	68	63	49
с. Ярешки	60	55	47	44	41	31
с. Пилипче	19	15	17	15	13	18
с. Лехнівка	75	76	74	78	74	53
с. Садове	78	76	74	77	57	42
с. Дубове						3
с. Григорівка						30
с. Хмельовик	121	119	114	112	88	4
с. Яблуневе						41
Діти шкільного віку - всього	2673	2746	2805	2850	2958	3042
м. Березань	1865	1927	1987	2070	2141	2227
с. Недра	151	146	130	112	153	158
с. Ярешки	75	76	72	65	68	71
с. Пилипче	45	42	43	41	38	44
с. Лехнівка	134	139	156	153	144	151
с. Садове	199	197	193	191	172	176
с. Дубове						17
с. Григорівка						84
с. Хмельовик	204	219	224	218	242	12
с. Яблуневе						102

Віковий склад населення характеризується значною часткою осіб старших вікових груп. За шкалою ООН населення вважається старим, якщо частка осіб у віці 65 років і старші сягає 7 відсотків. У структурі постійного населення Березанської громади питома вага населення віком понад 65 років становить 19,5% (по Київській області – понад 20%, по Україні – 17,1%), від 15 до 64 роки



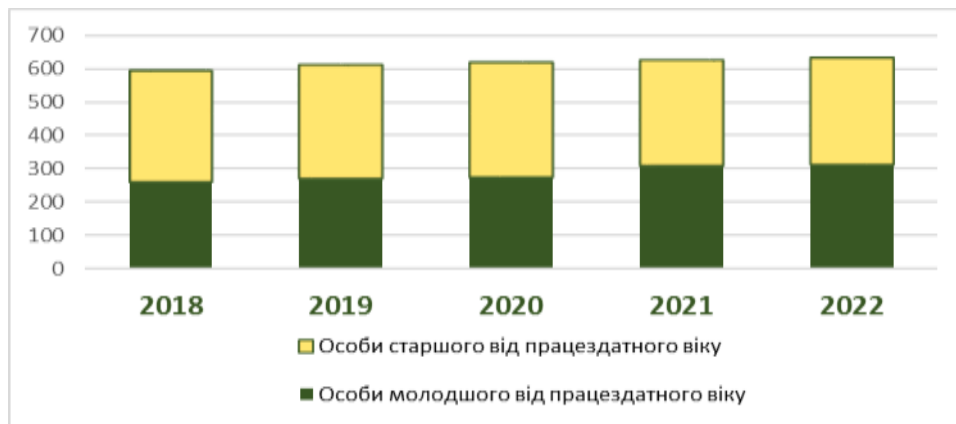
– 61,4% (по Київській області – 63%), дитячого населення до 14 років включно – 19,1% (у Київській області – 17%, по Україні – 15,4%). Вікова структура населення свідчить про регресивний тип відтворення поколінь.

Малюнок 9. Структура населення за окремими віковими групами станом на 01 січня 2023 року



Одночасно спостерігається збільшення демографічного навантаження на осіб працездатного віку (15–64 років), що продовжуватиме зростати у майбутньому. Переважну частину загального демографічного навантаження на працездатних осіб формують саме контингенти осіб старшого від працездатного віку.

Малюнок 10. Демографічне навантаження на населення працездатного віку (15-64 років), осіб



Варто зазначити, що величина навантаження працездатного контингенту непрацездатними в сільській місцевості громади істотно перевищує відповідний показник у місті, що є важливим демографічним чинником, який впливає на формування рівня життя населення в місті і селах, а отже – і на інтенсивність демографічних процесів і формування людського потенціалу.

Статеву структуру населення громади характеризується перевагою жінок над чоловіками. На 1 січня 2023 року кількість жінок становила 11694 особи (53% від загальної кількості постійного населення), чоловіків – 10389 осіб (47%). Кількість жіночого населення переважає в усіх населених пунктах громади.

Демографічна ситуація у громаді має ризики для майбутнього розвитку через прискорене старіння населення і зменшення кількості осіб працездатного віку у загальній структурі населення.



4.2. Трудові ресурси

Повномасштабна війна російської федерації проти України та пандемія COVID-19 негативно вплинули на розвиток ринку праці – змінилися поведінкові практики роботодавців і шукачів роботи, переформатувалися потреби ринку. Внутрішня та зовнішня міграція населення працездатного віку, зниження економічної активності підприємств, скорочення зайнятості на підприємствах, інвалідизація громадян, зростання кількості внутрішньо переміщених осіб, які потребують працевлаштування, зумовлюють загострення ситуації на ринку праці.

Таблиця 5. Основні показники ринку праці

Показник	2019 рік	2020 рік	2021 рік	2022 рік
Економічно активне населення у віці 15-70 років, осіб	14507	14139	13850	13592
Офіційно зареєстроване безробітне населення, осіб	277	323	225	140
Працевлаштовано на вільні вакансії, осіб	489	372	344	376
Навантаження на одне вільне робоче місце, осіб	4	6	8	12
„Жіноче безробіття“, %	57	59	59	59,4
Безробіття молоді віком до 35 років, %	31	32	32,3	32
Попит на робітничі професії, у відсотках до заявлених вакансій	67	73	69	71

Щоб зменшити рівень безробіття та стабілізувати ринок праці, необхідно стимулювати процес повернення громадян, які працюють у столиці, забезпечення їхньої зайнятості в економіці громади й самозайнятості. Зокрема це можливо здійснити шляхом запровадження програм фінансової підтримки громадян, які хочуть створити власний бізнес зі створенням нових робочих місць.

Також серед заходів особливої уваги потребує популяризація робітничих професій і виведення їх на вищий рівень престижності. Крім того, розвиток інклюзивного ринку праці, стимулювання зайнятості молоді та пенсіонерів, робота на дому та інші заходи, які доцільно об'єднати в єдину цільову програму зайнятості населення, сприятимуть покращенню ситуації на ринку праці. Реалізація цих заходів стимулюватиме ріст рівня зайнятості населення і прискорюватиме економічне та соціальне відновлення й повоєнний розвиток громади.



5. Наявна інфраструктура

5.1. Транспортна інфраструктура

Березанська громада загалом досить добре покрита мережею транспортних шляхів міжнародного, державного та обласного значення. Через територію громади проходить міжнародний транспортний коридор № 7 Європа – Азія, який суміщається з автомобільною дорогою державного значення М-03 Київ-Харків-Довжанський (Е-40), та залізниця за напрямком Київ-Полтава-Харків. Відстань до найбільшого в Україні аеропорту міжнародного класу „Бориспіль“ 45 км.

Малюнок 10. Основні транспортні шляхи Березанської громади



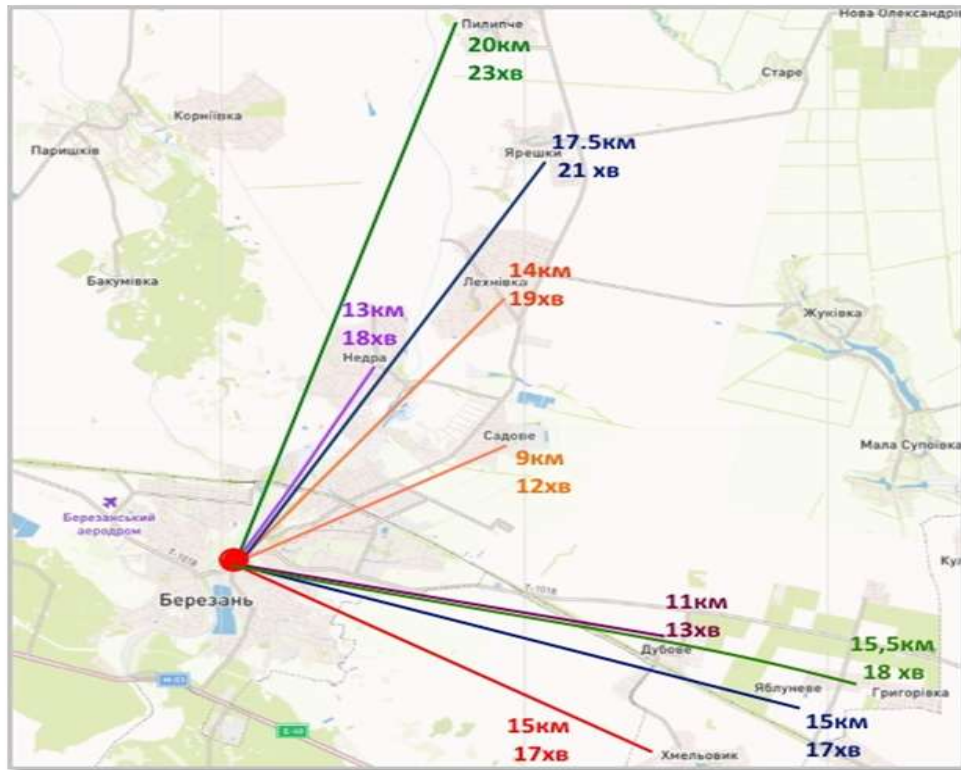
Для задоволення потреб населення громади в пасажирських перевезеннях сформована мережа автобусних маршрутів. Налагоджене транспортне сполучення між центром громади та усіма її населеними пунктами. Через територію громади проходять приміські маршрути, які не виходять за межі Київської області, до населених пунктів Баришівської, Згурівської, Студениківської, Переяславської громад, а також два маршрути до обласного центру - Києва через районний центр Бровари та через м. Бориспіль. За інформацією операторів стільникового зв'язку щоденна маятникова міграція населення громади у місто Київ і навпаки залежно від сезону становить понад 1,5 тис. осіб.

Щільність автомобільних доріг загального користування з твердим покриттям державного та обласного значення у Березанській громаді становить 232,8 км на тис. кв. кілометрів при середньому показнику по Україні – 278,2 км.

Мережа автомобільних доріг загального користування становить 268 км, на них розміщено 3 мости (два - у Березані, один – у Недрі). З початком бойових дій на Київщині мостова споруда через річку Недра автомобільної дороги загального користування місцевого значення С100108 Корніївка-Недра/Згурівка-Березань / М-03/ була зруйнована. У 2023 році її відновлено.



Малюнок 11. Хронометраж на час доїзду автотранспортом від центру Березанської громади до інших її поселень



Мережа автомобільних доріг загального користування становить 268 км, на них розміщено 3 мости (два - у Березані, один – у Недрі). З початком бойових дій на Київщині мостова споруда через річку Недра автомобільної дороги загального користування місцевого значення С100108 Корніївка-Недра/Згурівка-Березань / М-03/ була зруйнована. У 2023 році її відновлено.

Протяжність доріг загального користування державного значення становить 3 км, в тому числі міжнародних – 3 км (М-03); місцевого значення - 265 км, з них: обласних – 46 км (Баришівка-Березань-Яготин Т-1018 – 19 км, Березань-Згурівка Т-1024 – 27 км), місцевих – 219 км.

Мережа доріг усередині громади є збалансованою і такою, що може забезпечити доступність до усіх територій та населених пунктів. З метою забезпечення безперебійного проїзду протягом 2018-2022 років у громаді здійснювались роботи з реконструкції та ремонту автомобільних доріг загального користування. Обсяг фінансування робіт зріс з 2,6 млн грн у 2018 році до 29,7 млн грн у 2022 році, або в 11,5 рази. Проте темпи ремонтних робіт не задовольняють потреби щодо ремонту, а подекуди й повної заміни, дорожнього покриття. Крім того, для стратегічного вирішення питання руху великовантажних автомобілів нагальною є необхідність будівництва об'їзної дороги м.Березань.



5.2. Житлово-комунальне господарство

5.2.1. Житловий фонд

Житловий фонд Березанської громади становить 7049 одиниць, з них 163 багатоповерхові будинки, 6886 будинків присадибного типу. Загальна площа житла складає 705,0 тис.кв.м. Житловий фонд не обладнаний ліфтовим господарством. Протягом 2018-2022 років спостерігалось незначне збільшення загальної площі житлового фонду шляхом введення в експлуатацію індивідуальних будинків.

З 2021 року здійснюється реалізація інвестиційного проекту житлового будівництва ЖК „Заріччя“ по вулиці Героїв Небесної Сотні, 68-А в м.Березань, який передбачає зведення шести 4-поверхових житлових будинків із загальною кількістю квартир – 232, житловою площею – 4440 кв.м. У першому кварталі 2023 року введено в експлуатацію I чергу житлового комплексу: 40-квартирний житловий будинок загальною житловою площею 1594,3 кв.м. Середня ринкова ціна 1 кв.м площі нового помешкання становить 25 тис.грн. Водночас на території громади є два об'єкта незавершеного будівництва багатоповерхових житлових будинків, які тривалий час не вводяться забудовниками в експлуатацію.

Забезпеченість житлом на 1 особу в громаді становить 32 кв.м (по Київській області – 37 кв.м, по Україні – 24,3 кв.м).

Станом на кінець 2022 року у громаді зареєстровано 4 об'єднання співвласників багатоквартирних будинків. Співвласниками 50 багатоквартирних житлових будинків визначено управляючу компанію ТОВ „Управляюча компанія „Березань-Центр“, співвласниками ще 29 багатоквартирних житлових будинків - управляючу компанію ТОВ „Управляюча компанія „Березань-Сервіс“.

5.2.2. Комунальна інфраструктура та інженерні мережі

Водопостачання та водовідведення

Населені пункти громади використовують для потреб централізованого господарсько-питного водопостачання воду з підземних водоносних горизонтів за допомогою артезіанських свердловин. Послуги з централізованого водопостачання та водовідведення у Березанській громаді надає комунальне підприємство „Міськводоканал виконавчого комітету Березанської міської ради“.

Централізоване водопровідне господарство налічує центральний водозабірний комплекс в м.Березань та 18 артезіанських свердловин. Загальна протяжність водопровідних мереж становить 149,96 км, серед них 12 км знаходяться в аварійному та зношеному стані. Втрата питної води під час її транспортування та розподілу в середньому становить 25 відсотків (в Київській області - 24 відсотка). Якість питної води в цілому відповідає санітарним нормам. У сільській місцевості можливе перевищення нормативних показників наявності



заліза, фтору, коліформи. Потребують поліпшення безперебійного водопостачання мікрорайони завокзалля та житлового масиву Березань-2 в м.Березань. Для економії електричної енергії необхідне встановлення станцій автоматичного управління з частотними перетворювачами та заміна насосних агрегатів у сільській місцевості.

Каналізаційне господарство налічує 11 каналізаційно-насосних станцій у м.Березань та с. Садове. Загальна протяжність каналізаційних мереж складає 54,7 км. Установлена виробнича потужність складає 2,5 тис. куб.м/добу. У восьми населених пунктах громади централізоване водовідведення відсутнє. Проведено повністю реконструкцію КНС №7, розпочато реконструкцію основної КНС №2. Інші потребують нагальної модернізації та технічної реконструкції через високу зношеність.

Забезпеченість населених пунктів централізованим водопостачанням становить 75% (по області - 85,5%), водовідведенням - 29,5%(по області -14%)

Таблиця 6. Загальні показники забезпеченості населених пунктів Березанської громади централізованим водопостачанням та водовідведенням

Березань	Садове	Недра	Лехнівка	Ярешки	Пилипче	Яблуневе	Григорівка	Дубове	Хмельовик
Охоплення централізованим водопостачанням населених пунктів, %									
75	92	71	72	79	40	70	80	0	0
Охоплення централізованим водовідведенням населених пунктів, %									
33,5	22,5	0	0	0	0	0	0	0	0

В рамках цільової програми „Питна вода“ на розвиток та реконструкцію систем водопостачання та водовідведення у 2018-2022 роках з місцевих бюджетів використано 26,1 млн грн капітальних інвестицій. Кошти спрямовувались на забезпечення безперебійного постачання води, впровадження енергоощадних заходів, заміну глибинних насосів, реконструкцію каналізаційно-насосних станцій, виготовлення проектно-кошторисної документації на будівництво резервної свердловини та очисних споруд стічних вод на ж/м Березань-2. У 2023 році на водозабірному комплексі м.Березань проведено монтаж та наладку інженерних мереж і встановлено сонячну електростанцію потужністю 60 кВт.

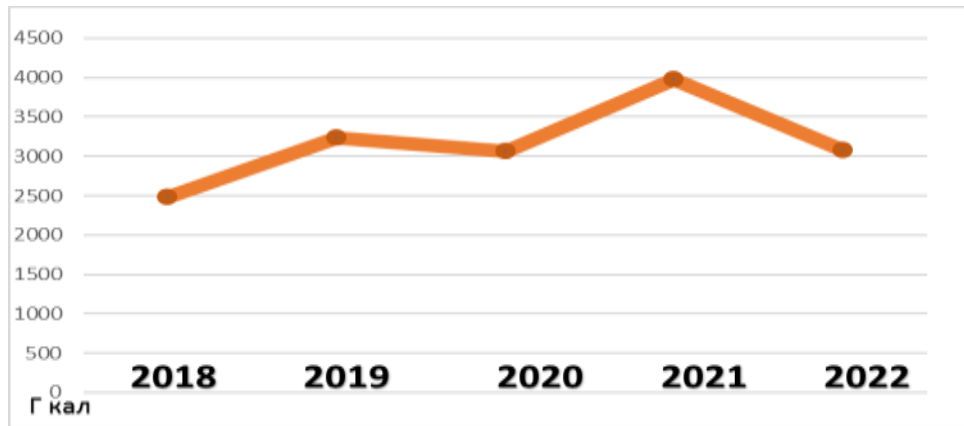
Проте основною проблемою водопровідно-каналізаційного господарства залишається фізичний знос та енергоємність об'єктів. Третина систем централізованого водовідведення перебуває у ветхому та аварійному стані.

Теплопостачання

Теплопостачання більше половини муніципальних будівель та одного багатоквартирного будинку (8 квартир) забезпечується 12 котельнями теплопостачальних підприємств та безпосередньо бюджетної сфери. З них споживають природний газ – 5 котелень, альтернативні види палива (деревне паливо) – 7 котелень загальною потужністю 5,25 МВт/год.



Малюнок 12. Постачання теплової енергії підприємствами теплоенергетики, Г кал



Опалення решти муніципальних будівель та житлового фонду у Березанській громаді здійснюється від індивідуальних установок з використанням різних джерел енергії: природного газу, електроенергії, твердого (деревного) палива. Пічне опалення мають 285 домоволодінь, або 3 відсотки від загального житлового фонду.

Газопостачання

Територією Березанської громади проходить кілька ниток міжнародного магістрального газопроводу високого тиску для промислових споживачів. Газопроводи високого I і II категорії, середнього та низького тиску обслуговує Акціонерне товариство „Оператор газорозподільної системи „Київоблгаз“. Протяжність газопроводів у 2018-2021 роках складала 309,321 км, у 2022 році зросла до 309,79 км. Забезпеченість населених пунктів газопостачанням складає 98 відсотків. У структурі споживання природного газу частка, спожита населенням, становить 79 відсотків, підприємствами промисловості – 20 відсотків, муніципальними структурами – 1 відсоток.

Електропостачання

У Березанській громаді наявна інженерна інфраструктура електропостачання для промислового споживання. Зокрема, підстанція „Березань“ 110/35/10 кВ потужністю 50 МВт має резерв понад 50%; є додаткові підстанції „Лісова“ та „Лехнівка“ потужністю 35/10 кВ кожна. Мережа ЛЕП розгалужена, з класом напруги 110 кВ, 35 кВ, 10 кВ. Крім того, є можливість приєднання до електромереж Південно-Західної залізниці з класом напруги 27 або 10 кВ.

Найбільше у громаді споживає електроенергії населення (67%) та промислові підприємства (17%).

5.2.3. Енергоспоживання та енергозбереження

У структурі основних видів палива, спожитих у 2021 році, найбільша питома вага припадає на газ природний – 78%. Протягом 2018-2021 років



спостерігалась тенденція до зниження обсягу використання основних видів палива, крім дров для опалення.

З метою формування стратегічних підходів до планування майбутнього зроблено важливий крок для організації сталого енергетичного розвитку громади шляхом приєднання до європейської ініціативи „Угода Мерів“. Розроблено та затверджено Березанською міською радою План дій зі сталого енергетичного розвитку та клімату Березанської міської територіальної громади до 2030 року. Реалізація мети та передбачених Планом дій конкретних цілей здійснюється через впровадження енергозберігаючих заходів у рамках Програми підвищення енергоефективності та зменшення споживання енергоносіїв Березанської міської ради на 2021-2023 роки. За цей період фінансування заходів склало 10,3 млн грн. Зокрема впроваджувались заходи з:

- термомодернізації бюджетних закладів з утепленням зовнішніх елементів конструкцій (стін), ремонту покрівлі, заміни вікон та дверей на енергозберігаючі, утеплення підвалів та орищ;
- заміни насосних агрегатів для економії електричної енергії та паливно-мастильних матеріалів на підприємстві водопостачання та водовідведення;
- капітального ремонту внутрішніх інженерних мереж теплопостачання та електропостачання.

З метою підвищення рівня ефективності використання всіх видів енергетичних ресурсів, зменшення їх споживання та зниження викидів вуглекислого газу в навколишнє середовище, зменшення видатків з місцевого бюджету на оплату енергоносіїв впроваджується система енергетичного муніципального менеджменту. Розроблено Концепцію системи муніципального енергетичного менеджменту Березанської міської ради, метою якої є прийняття відповідних рішень та формування управлінських механізмів у сфері енергетичного функціонування громади. Система енергетичного менеджменту спрямована на оптимізацію структури споживання енергоресурсів, налагодження енергоефективної експлуатації будівель, формування ощадливої поведінки споживання всіх видів ресурсів, залучення інвестицій у процеси енергоефективної модернізації інфраструктури громади.

Проведено інвентаризацію будівель закладів освіти з метою включення інформації про комунальні об'єкти до системи енергомоніторингу; впроваджено автоматизовану інформаційну систему „Енергосервіс: облік, контроль, економія“, яка включає щоденний збір інформації про використання всіх видів енергоресурсів та води бюджетними установами та комунальними підприємствами; придбано необхідне обладнання для проведення експрес енергоаудиту будівель. Залучення інвестицій у проекти з енергозбереження є запорукою ефективного розвитку, зміни та перетворення громади.



5.3. Поштова інфраструктура та зв'язок

Послуги електрозв'язку у громаді надає АТ „Укртелеком“. Однак кількість абонентів компанії поступово зменшується через покриття території громади мобільним зв'язком операторів „Київстар“, „Vodafone Україна“, „Lifecell“.

Доступ до Інтернету 2G-4G забезпечено у всіх населених пунктах Березанської громади провайдером АТ „Укртелеком“ (швидкість до 1000 Мбіт/с), ТОВ „Кристал Телеком“ (швидкість до 1000 Мбіт/с), „VAMnet“ (ФОП Домославський С.В., швидкість до 500 Мбіт/с) з використанням волоконно-оптичних технологій.

Відділення поштового зв'язку АТ „Укрпошта“ є в м. Березань (два) та в кожному старостинському окрузі. Проте в сільській місцевості обслуговування здійснюється один-два рази на тиждень, у с. Ярешки населення обслуговується пересувним відділенням поштового зв'язку. Крім того, для доставки поштових відправлень у м.Березань працює два відділення та п'ять поштомотів логістичної компанії „Нова Пошта“, відділення у с. Лехнівка та с. Садове.

5.4. Соціальна інфраструктура

5.4.1. Мережа закладів освіти

Одним з пріоритетів діяльності органів місцевого самоврядування у Березанській громаді є забезпечення конституційних гарантій доступності та рівності прав громадян на отримання якісної освіти, оновлення та удосконалення змісту, форми і методів організації навчально - виховного процесу в загальноосвітніх та позашкільних навчальних закладах, сприяння інноваційному розвитку освітнього середовища. У громаді покладено початок системним змінам та реформам в освітній галузі відповідно до Закону України „Про освіту“ та Концепції державної політики у сфері реформування загальної середньої освіти до 2029 року „Нова Українська школа“. Проведено удосконалення мережі закладів освіти, створення сучасного освітнього простору та нового освітнього середовища, покращення матеріально-технічної бази закладів освіти.



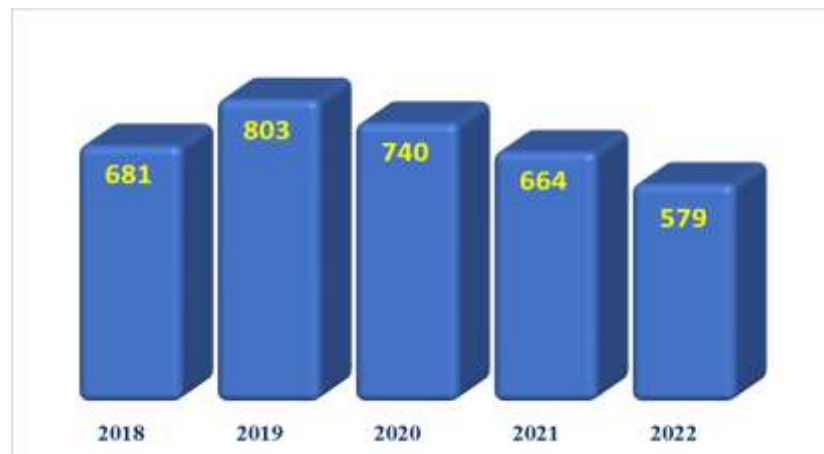
У громаді покладено початок системним змінам та реформам в освітній галузі відповідно до Закону України „Про освіту“ та Концепції державної політики у сфері реформування загальної середньої освіти до 2029 року „Нова Українська школа“. Проведено удосконалення мережі закладів освіти, створення



сучасного освітнього простору та нового освітнього середовища, покращення матеріально-технічної бази закладів освіти.

Наразі у 7-ми закладах дошкільної освіти та 2-ох дошкільних підрозділах гімназій виховується 579 дітей. У зв'язку зі зниженням народжуваності, карантинними заходами, пов'язаними з пандемією Covid-19, повномасштабним вторгненням РФ в Україну (частина дітей з батьками вимушено емігрували) спостерігається зменшення завантаженості дошкільних закладів, що, у свою чергу, призвело до ліквідації черг до дитячих садків, зокрема у Березані. Найменше використовуються потужності у яслах-садку „Світанок“ (ж/м Березань-2) – 32%, ЗДО „Ранок“ (с.Садове) – 35%.

Малюнок 13. Динаміка кількості дітей у дошкільних закладах освіти Березанської громади, осіб



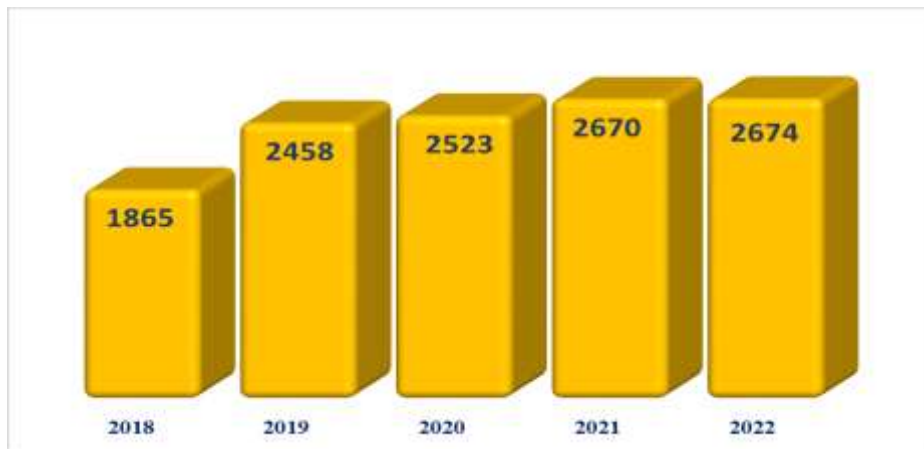
У результаті системних реформ у Березанській громаді з 01.09.2022 року функціонує 5 ліцеїв, 3 гімназії та дві філії ліцею (освітню діяльність однієї призупинено).



Зростання кількості учнів у загальноосвітніх навчальних закладах незначне.



Малюнок 14. Динаміка кількості учнів у загальноосвітніх навчальних закладах освіти, осіб



Організовано підвезення школярів до опорних закладів „Шкільними автобусами“. З метою забезпечення системності та неперервності освітнього процесу в умовах воєнного стану вживались заходи щодо поліпшення технічних можливостей педагогічних колективів та здобувачів освіти для якісного та системного здобуття освіти в умовах змішаної форми навчання. Фіксованим широкопasmовим доступом до Інтернету зі швидкістю не менше 300 Мбіт/с забезпечено усі заклади освіти. Освітні послуги здобувачам освіти надаються з дотримання вимог безпеки під час освітнього процесу. Заклади освіти облаштовано найпростішими укриттями безпосередньо або орендуються укриття, що знаходяться поблизу.

Таблиця 7. Перелік та опис дошкільних та шкільних закладів Березанської громади

	Назва та місце розміщення	Рік побудови чи капремонту	Проектна потужність	Наповненість
1	Березанський ліцей №1 Березанської міської ради Київської області 07541, Київська область, Броварський район, м.Березань, вул. Шевченків шлях, 131	1957	450	588
2	Березанський ліцей №2 Березанської міської ради Київської області 07541, Київська область, Броварський район, м.Березань, вул. Чернігівська, 3	1936	360	359
3	Березанський ліцей №3 Березанської міської ради Київської області 07543, Київська область, Броварський район, м.Березань, вул. Набережна, 118	1976	920	593
4	Березанський ліцей №4 Березанської міської ради Київської області 07541, Київська область м. Березань, вул. Академіка Дородніцина, 8	1996	640	532



5	Садовий ліцей Березанської міської ради Київської області 07534, Київська область, Броварський район, с.Садове, вул. Шкільна, 2	1984	624	177
6	Недряньська гімназія Березанської міської ради Київської області 07533, Київська область, Броварський район, с.Недра, вул. Шевченка, 12а	1961	250	87
7	Ярешківська гімназія 07530, Київська область, Броварський район, с.Ярешки, вул. Дружби, 22	1987	105	100
8	Яблунова гімназія Березанської міської ради Київської області 07569, Київська область, Броварський район, с.Яблунове, вул. Шевченка, 1/3	1954	265	128
9	Лехнівська філія Березанського ліцею №3 Березанської міської ради Київської області 07532, Київська область, Броварський район, с.Лехнівка, пров. Парковий, 1	1987	300	110
10	Пилипчанська філія Садового ліцею Березанської міської ради Київської області 07531, Київська область, Броварський район, с.Пилипче, вул. Шевченка, 2а	1988	198	0
11	ЗДО (дитячий садок) „Ластівка“ Березанської міської ради Київської області 07541, Київська область, м. Березань, вул. Шевченків шлях, 154	1982	140	140
12	Ясла-садок „Ромашка“ Березанської міської ради Київської області 07541, Київська область, Броварський район, м.Березань, вул. Миколаївська, 5	1976	240	100
13	Ясла-садок „Лелеченька“ Березанської міської ради Київської області 07543, Київська область, Броварський район, м.Березань, вул. Березанський шлях, 26	1982	140	102
14	Ясла-садок „Сонечко“ Березанської міської ради Київської області 07541, Київська область, Броварський район, м.Березань, вул. Садова, 1	1962	60	70
15	Ясла-садок „Світанок“ Березанської міської ради Київської області 07542, Київська область, Броварський район, м.Березань-2, вул. Поштова, 1	1962	60	19
16	ЗДО „Вишенька“ Березанської міської ради Київської області 07532, Київська область, Броварський район, с. Лехнівка, вул. Донецька, 2а	1987	50	47
17	ЗДО „Ранок“ Березанської міської ради Київської області	1986	120	42



07534, Київська область, Броварський район, с. Садове, вул. Першотравнева,2			
--------------------------------------------------------------------------------	--	--	--

Таблиця 8. Показники діяльності дошкільних та загальноосвітніх навчальних закладів Березанської міської територіальної громади

Показник	2018	2019	2020	2021	2022
Кількість штатних працівників педагогічного персоналу					
1. Березанський ліцей №1	40,6	42,5	52,5	53,25	59,95
2. Березанський ліцей №2	31,6	32,5	37,0	39,5	42,8
3. Березанський ліцей №3	44,6	47,4	56	55,5	59,7
4. Березанський ліцей №4	43,5	45,8	48,0	46,0	51,8
5. Садовий ліцей		28,07	27,0	25,4	25,3
6. Недрянська гімназія		13,85	20,25	14,2	14,3
7. Ярешківська гімназія		17,3	22,25	20,85	20,95
8. Яблунева гімназія				22,4	18,8
9. Лехнівська філія Березанського ліцею №3		24,35	19,25	18,35	18,45
10. Пилипчанська філія Садового ліцею		10,3	5,03	3,25	0,0
Разом ЗЗСО	160,3	262,07	287,28	298,7	312,05
Кількість штатних працівників непедагогічного персоналу					
1. ЗДО (дитячий садок) „Ластівка“	13,8	13,8	14,05	16,55	17,55
2. Ясла-садок „Ромашка“	11,25	11,75	11,75	11,75	10,2
3. Ясла-садок „Лелеченька“	13,3	13,3	13,3	10,2	9,2
4. Ясла-садок „Сонечко“	6,65	6,65	6,65	6,65	6,5
5. Ясла-садок „Світанок“	4,05	4,05	4,05	4,05	2,25
6. ЗДО „Вишенька“		4,5	4,5	4,5	4,5
7. ЗДО „Ранок“		6,4	6,4	4,6	4,6
8. Недрянська гімназія		3,6	3,6	3,6	3,6
9. Ярешківська гімназія		1,8	1,8	1,8	3,3
10. Пилипчанська філія Садового ліцею		1,8	1,8	1,8	0
Разом ЗДО	49,05	67,65	60,7	65,5	61,7
Разом ЗЗСО та ЗДО	209,35	329,72	347,98	364,2	373,75
1. Березанський ліцей №1	17,6	18,2	19,8	18,8	16,9
2. Березанський ліцей №2	17,1	17,5	18,6	18,7	17,2
3. Березанський ліцей №3	21,4	21,4	23	24,9	22,9
4. Березанський ліцей №4	25,3	25,3	26,8	25,8	25,9
5. Садовий ліцей		13,5	16,5	14,5	20,0
6. Недрянська гімназія		17,0	15,5	13,1	7,5
7. Ярешківська гімназія		10,0	10,25	9,75	9,0
8. Яблунева гімназія				11,0	11,0
9. Лехнівська філія Березанського ліцею №3		8,75	9,5	9,0	8,0
10. Пилипчанська філія Садового ліцею		9,25	10,0	6,5	0,0



Разом ЗЗСО	81,4	140,9	149,95	152,05	138,4
1. ЗДО (дитячий садок) „Ластівка“	16,63	16,63	16,63	16,88	15,88
2. Ясла-садок „Ромашка“	15,13	15,13	15,13	15,13	13,13
3. Ясла-садок „Лелеченька“	16,13	16,13	16,13	13,9	12,9
4. Ясла-садок „Сонечко“	14,13	15,03	11,63	11,63	9,63
5 Ясла-садок „Світанок“	8,63	8,63	7,75	7,75	7,25
6. ЗДО „Вишенька“		10,25	10,25	8,0	6,25
7. ЗДО „Ранок“		8,38	8,38	7,63	7,63
8. Недрянська гімназія		7,5	7,5	7,5	7,5
9. Ярешківська гімназія		4,75	4,75	4,75	4,3
10. Пилипчанська філія Садового ліцею		3,0	3,0	3,0	0,0
Разом ЗДО	70,65	105,43	85,9	96,17	84,47
Разом ЗЗСО та ЗДО	152,05	246,33	235,85	248,22	222,87
Кількість штатних працівників педагогічного персоналу пенсійного віку					
1. Березанський ліцей №1	2	2	2	2	3
2. Березанський ліцей №2	1	2	2	1	3
3. Березанський ліцей №3	3	2	3	1	2
4. Березанський ліцей №4	4	4	4	4	3
5. Садовий ліцей		1	3	3	4
6. Недрянська гімназія		2	2	2	0
7. Ярешківська гімназія		2	2	1	3
8. Яблунева гімназія			3	2	1
9. Лехнівська філія Березанського ліцею №3		1	0	0	0
10. Пилипчанська філія Садового ліцею		2	0	0	0
Разом ЗЗСО	10	18	21	16	19
1. ЗДО (дитячий садок) „Ластівка“	1	2	2	2	2
2. Ясла-садок „Ромашка“	3	3	2	2	2
3. Ясла-садок „Лелеченька“	2	1	1	1	1
4. Ясла-садок „Сонечко“	0	0	0	0	0
5 Ясла-садок „Світанок“	1	1	2	2	2
6. ЗДО „Вишенька“		0	1	0	0
7. ЗДО „Ранок“		1	1	0	0
8. Недрянська гімназія		0	0	0	0
9. Ярешківська гімназія		0	0	0	0
10. Пилипчанська філія Садового ліцею		0	0	0	0
Разом ЗДО	7	8	9	7	7
Разом ЗЗСО та ЗДО	17	26	30	23	26
Питома вага непедагогічного персоналу у загальній кількості працівників, %*					
1. Березанський ліцей №1	30,2	30,0	27,4	26,1	22,0
2. Березанський ліцей №2	35,1	35,0	33,5	32,1	28,7



3. Березанський ліцей №3	32,4	31,1	29,1	31,0	27,7
4. Березанський ліцей №4	36,8	35,6	35,8	35,9	33,3
5. Садовий ліцей		32,5	37,9	36,3	44,2
6. Недрянська гімназія		55,1	43,4	48,0	34,4
7. Ярешківська гімназія		36,6	31,5	31,9	30,1
8. Яблунева гімназія				32,9	36,9
9. Лехнівська філія Березанського ліцею №3		26,4	33,0	32,9	30,2
10. Пилипчанська філія Садового ліцею		47,3	66,5	66,7	0,0
Разом ЗЗСО	33,7	35,0	34,3	33,7	30,7
1. ЗДО (дитячий садок) „Ластівка“	54,7	54,7	54,2	50,5	47,5
2. Ясла-садок „Ромашка“	57,4	56,3	56,3	56,3	56,3
3. Ясла-садок „Лелеченька“	54,8	54,8	54,8	57,7	58,4
4. Ясла-садок „Сонечко“	68,0	69,3	63,6	63,6	59,7
5 Ясла-садок „Світанок“	68,1	68,1	65,7	65,7	76,3
6. ЗДО „Вишенька“		69,5	69,5	64,0	58,1
7. ЗДО „Ранок“		56,7	56,7	62,4	62,4
8. Недрянська гімназія		67,6	67,6	67,6	67,6
9. Ярешківська гімназія		72,5	72,5	72,5	56,6
10. Пилипчанська філія Садового ліцею		62,5	62,5	62,5	0
Разом ЗДО	59,0	60,9	58,6	59,5	57,8
Разом ЗЗСО та ЗДО	46,4	47,9	46,4	46,6	44,3
Питома вага педагогічних працівників пенсійного віку у загальній кількості педагогічних працівників, %					
1. Березанський ліцей №1	4,9	4,7	3,8	3,8	5,0
2. Березанський ліцей №2	3,2	6,2	5,4	2,5	7,0
3. Березанський ліцей №3	6,7	4,2	5,4	1,8	3,4
4. Березанський ліцей №4	9,2	8,7	8,3	8,7	5,8
5. Садовий ліцей		3,6	11,1	11,8	15,8
6. Недрянська гімназія		14,4	9,9	14,1	0,0
7. Ярешківська гімназія		11,6	9,0	4,8	14,3
8. Яблунева гімназія				8,9	5,3
9. Лехнівська філія Березанського ліцею №3		4,1	0,0	0,0	0,0
10. Пилипчанська філія Садового ліцею		19,4	0,0	0,0	0,0
Разом ЗЗСО	6,2	6,9	7,3	5,4	6,1
1. ЗДО (дитячий садок) „Ластівка“	7,2	14,5	14,2	12,1	11,4
2. Ясла-садок „Ромашка“	26,7	25,5	17,0	17,0	19,6
3. Ясла-садок „Лелеченька“	15,0	7,5	7,5	9,8	10,9
4. Ясла-садок „Сонечко“	0,0	0,0	0,0	0,0	0,0
5 Ясла-садок „Світанок“	24,7	24,7	49,4	49,4	88,9
6. ЗДО „Вишенька“ (с.Лехнівка)		0,0	22,2	0,0	0,0
7. ЗДО „Ранок“ (с.Садове)		15,6	15,6	0,0	0,0
8. Недрянська гімназія		0,0	0,00	0,0	0,0
9. Ярешківська гімназія		0,0	0,0	0,0	0,0



10. Пилипчанська філія Садового ліцею		0,0	0,0	0,0	0,0
Разом ЗДО	16,3	11,8	14,8	10,7	11,3
Разом ЗЗСО та ЗДО	11,3	9,3	11,1	8,0	8,7
Кількість учнів					
1. Березанський ліцей №1	512	544	546	569	588
2. Березанський ліцей №2	335	337	363	349	359
3. Березанський ліцей №3	529	563	576	570	593
4. Березанський ліцей №4	489	483	502	495	532
5. Садовий ліцей		179	175	203	177
6. Недрянська гімназія		129	128	96	87
7. Ярешківська гімназія		81	101	105	100
8. Яблунева гімназія				151	128
9. Лехнівська філія Березанського ліцею №3		108	116	119	110
10. Пилипчанська філія Садового ліцею		34	16	13	0
Разом	1865	2458	2523	2670	2674
Кількість учнів, та дітей, які здобувають дошкільну освіту					
1. ЗДО (дитячий садок) „Ластівка“	207	195	180	162	140
2. Ясла-садок „Ромашка“	153	169	143	128	100
3. Ясла-садок „Лелеченька“	166	136	120	113	102
4. Ясла-садок „Сонечко“	95	100	95	70	70
5. Ясла-садок „Світанок“	60	40	35	30	19
6. ЗДО „Вишенька“		39	40	42	47
7. ЗДО „Ранок“		60	59	53	42
8. Недрянська гімназія		39	43	40	36
9. Ярешківська гімназія		16	15	17	23
10. Пилипчанська філія Садового ліцею		9	10	9	0
Разом ЗДО	681	803	740	664	579
Кількість класів					
1. Березанський ліцей №1	18	20	20	20	21
2. Березанський ліцей №2	15	14	16	16	17
3. Березанський ліцей №3	21	22	22	22	22
4. Березанський ліцей №4	20	20	20	20	21
5. Садовий ліцей		11	11	11	11
6. Недрянська гімназія		10	10	7	7
7. Ярешківська гімназія		9	9	9	9
8. Яблунева гімназія				11	9
9. Лехнівська філія Березанського ліцею №3		10	9	9	9
10. Пилипчанська філія Садового ліцею		8	4	4	0
Разом	74	124	121	129	126
Фактична наповнюваність класів, учнів на клас					
1. Березанський ліцей №1	28,4	27,2	27,3	28,5	28,0
2. Березанський ліцей №2	22,3	24,1	22,7	21,8	21,1



3. Березанський ліцей №3	25,2	25,6	26,2	25,9	27,0
4. Березанський ліцей №4	24,5	24,2	25,1	24,8	25,3
5. Садовий ліцей		16,3	15,9	18,5	16,1
6. Недрянська гімназія		12,9	12,8	13,7	12,4
7. Ярешківська гімназія		9,0	11,2	11,7	11,1
8. Яблунева гімназія				13,7	14,2
9. Лехнівська філія Березанського ліцею №3		10,8	12,9	13,2	12,2
10. Пилипчанська філія Садового ліцею		4,3	4,0	3,3	0,0
Разом	25,2	19,8	20,9	20,7	21,2
Показник співвідношення кількості учнів на одного вчителя, учнів на вчителя					
1. Березанський ліцей №1	12,6	12,8	10,4	10,7	9,8
2. Березанський ліцей №2	10,6	10,4	9,8	8,8	8,4
3. Березанський ліцей №3	11,9	11,9	10,3	10,3	9,9
4. Березанський ліцей №4	11,2	10,5	10,5	10,8	10,3
5. Садовий ліцей		6,4	6,5	8,0	7,0
6. Недрянська гімназія		9,3	6,3	6,8	6,1
7. Ярешківська гімназія		4,7	4,5	5,0	4,8
8. Яблунева гімназія				6,7	6,8
9. Лехнівська філія Березанського ліцею №3		4,4	6,0	6,5	6,0
10. Пилипчанська філія Садового ліцею		3,3	3,2	4,0	0,0
Разом	11,6	9,4	8,8	8,9	8,6
Сусідня Яготинська громади			6,9	7,0	7,3
По області	13,2	10,3	11,1	10,9	11,0
Видатки на функціонування закладу (загальний фонд), тис.грн					
1. Березанський ліцей №1	7209,3	7945,3	9463,6	13779,9	13578,2
2. Березанський ліцей №2	5824,2	5592,7	6870,4	10524,6	10647,3
3. Березанський ліцей №3	8092,9	8570,8	10545,4	14044,6	15162,3
4. Березанський ліцей №4	8632,9	9901,0	11033,4	13982,0	18486,3
5. Садовий ліцей		5369,8	5801,0	7683,3	10763,2
6. Недрянська гімназія		3715,0	4014	4729,7	4805,9
7. Ярешківська гімназія		3725,1	4442,3	2533,8	6186,2
8. Яблунева гімназія				5712,9	6136,3
9. Лехнівська філія Березанського ліцею №3		3693,5	4263,3	5303,0	4899,3
10. Пилипчанська філія Садового ліцею		2659,6	3142,3	5648,8	0
Разом ЗЗСО	29759,3	51172,8	59575,7	83942,6	90665,0
1. ЗДО (дитячий садок) „Ластівка“	2854,5	3147,5	3539,0	4932,0	4802,6
2. Ясла-садок „Ромашка“	3063,8	3240,1	3296,7	4079,1	3622,4



3. Ясла-садок „Лелеченька“	2458,1	2849,9	2790,5	3788,3	3551,1
4. Ясла-садок „Сонечко“	1527,2	1977,9	2200,7	2525,4	1982,4
5. Ясла-садок „Світанок“	1358,5	1711,4	1599,2	2137,6	1867,8
6. ЗДО „Вишенька“		1412,5	1481,1	1883,3	1303,6
7. ЗДО „Ранок“		1571,7	1469,3	2009,9	2779,9
8. Недрянська гімназія		696,0	680,7	884,9	823,0
9. Ярешківська гімназія		57,5	56,2	73,3	68,1
10. Пилипчанська філія Садового ліцею		67,5	65,8	85,8	0,0
Разом ЗДО	11262,1	16732,0	17179,2	22399,6	20800,9
Разом ЗЗСО та ЗДО	41021,4	67904,8	76754,9	106342	111466
Видатки на 1 учня, тис. грн					
1. Березанський ліцей №1	14,1	14,6	17,3	24,2	23,1
2. Березанський ліцей №2	17,4	16,6	18,9	30,2	29,7
3. Березанський ліцей №3	15,3	15,2	18,3	24,6	25,6
4. Березанський ліцей №4	17,7	20,5	22,0	28,2	34,7
5. Садовий ліцей		30,0	33,1	37,8	60,8
6. Недрянська гімназія		28,8	31,4	49,3	55,2
7. Ярешківська гімназія		46,0	44,0	24,1	61,9
8. Яблунева гімназія				37,8	47,9
9. Лехнівська філія Березанського ліцею №3		34,2	36,8	44,6	44,5
10. Пилипчанська філія Садового ліцею		78,2	196,4	434,5	0,0
Разом	16,0	20,8	23,6	31,4	33,9
Сусідні громади					
Яготинська міська територіальна громада			26,9	33,5	35,2
Баришівська селищна територіальна громада		20,2	21,0	26,9	28,5
По області	14,3	17,3	17,4		
Видатки на 1 клас, тис. грн					
1. Березанський ліцей №1	400,5	397,3	473,2	689,0	646,6
2. Березанський ліцей №2	388,3	399,5	429,4	657,8	626,3
3. Березанський ліцей №3	385,4	389,6	479,3	638,4	689,2
4. Березанський ліцей №4	431,6	495,1	551,7	699,1	880,3
5. Садовий ліцей		488,2	527,4	698,5	978,5
6. Недрянська гімназія		371,5	401,4	675,7	686,6
7. Ярешківська гімназія		413,9	493,6	281,5	687,4
8. Яблунева гімназія				519,4	681,8
9. Лехнівська філія Березанського ліцею №3		369,4	473,7	589,2	544,4
10. Пилипчанська філія Садового ліцею		332,5	785,6	1412,2	0,0
Разом	402,2	412,7	492,4	650,7	719,6
Сусідні громади					
Яготинська міська територіальна громада			476,5	561,6	644,4
Дані ЗНО					
- в розрізі закладів освіти громади					



1. Березанський ліцей №1	142	144	140	137	147
2. Березанський ліцей №2	129	131	0	134	140
3. Березанський ліцей №3	146	152	146	153	149
4. Березанський ліцей №4	136	133	138	151	149
5. Садовий ліцей		127	129	131	151
6. Недрянська гімназія			119	153	
7. Лехнівська філія Березанського ліцею №3		119	122		
8. Яблунева гімназія					131
- в розрізі предметів					
Історія України	130	137	141	149	155
Українська мова і література	146	153	155	167	174
Математика	104	138	134	145	149
Фізика	121	136	143	137	
Хімія	121	138	139	134	
Біологія	144	158	155	151	
Географія	138	144	140	147	
Англійська мова	119	154	149	153	
Середній бал по області	141,0	154,0	159,0	147,0	150,0

У рамках реалізації Всеукраїнського проекту „Інклюзивна освіта – рівень свідомої нації“ з 2018 року працює комунальна установа Березанський інклюзивно-ресурсний центр. Заклад має освітні осередки для занять лікувальною фізкультурою, іграми, кабінети логопеда та психолога, зону відпочинку. Фахівці інклюзивно-ресурсного центру забезпечують методичний, реабілітаційний, психологічний, дефектологічний і логопедичний супровід дітей, надають комплексну психолого-педагогічну оцінку їх розвитку та всебічну допомогу батькам. Натепер центр надає послуги 115 дітям різного віку. Крім того, протягом 2019 – 2022 років кількість дітей з особливими освітніми потребами, для яких організовано інклюзивне навчання, зросла у тричі (з 12 дітей у 2019 році до 36 дітей у 2022 році). Для них у ЗЗСО створено 22 класи та 5 інклюзивних груп в ЗДО.



Позашкільний навчальний заклад - Центр дитячої та юнацької творчості „Надія“ - надає свої послуги 1130 вихованцям. У дитячо-юнацькій спортивній



школі „Старт“ займалися спортом та вдосконалювали свою спортивну майстерність від 347 до 442 дітей впродовж останніх п'яти років.

Заклади позашкільної освіти вимушені були пристосовуватись до роботи в умовах карантину та блекауту. Показник охоплення дітей та учнівської молоді позашкільною освітою становить 56% (по області – 39,7 %). Водночас потребує розширення охоплення дітей гуртковою роботою із залученням фахівців позашкільних закладів сільської місцевості.

Забезпеченість педагогічними кадрами закладів освіти складає 97,44%. Педагогічний склад закладів сільської місцевості та в цілому закладів дошкільної освіти потребує оновлення з інноваційним підходом до фахової підготовки, упорядкування перепідготовки педагогів.

З метою автоматизації та якісного керування навчальними процесами у громаді послуговуються програмним комплексом „КУРС: Освіта“, до складу якого входять комп'ютерні програми „КУРС: Школа“, „КУРС: Дошкілля“, портал інформаційної системи управління освітою (ІСУО) та портал „NZ.UA“ (публічний сайт для всіх учасників освітнього процесу: учнів, батьків, вчителів та інших працівників освіти, дозволяє вчителям виставляти оцінки і вести облік відвідуваності в е-журналах та е-щоденниках).

В освітній галузі потребують вирішення:

➤ забезпечення дітей дошкільного віку якісною дошкільною освітою відповідно до потреб шляхом укомплектованості груп, забезпечення 100% обліку дітей від дня народження до 6 років за територіальним принципом;

➤ формування оптимальної та спроможної мережі закладів загальної середньої освіти, підвищення якості освіти через запровадження в освітній процес технологій СТЕМ-освіти; проведення профорієнтаційної роботи серед школярів; забезпечення доступності позашкільної освіти для дітей сільської місцевості; пошук та підтримка обдарованої учнівської молоді, створення умов для її розвитку; зміцнення навчальної та матеріально-технічної бази ЗПО, оснащення їх сучасним обладнанням;

➤ продовження формування сучасного інформаційного освітнього простору шляхом удосконалення та зміцнення організаційного, навчально-методичного, інформаційно-телекомунікаційного, матеріально-технічного, кадрового забезпечення системи освіти; проведення апробації електронних підручників та електронних засобів навчання в закладах освіти

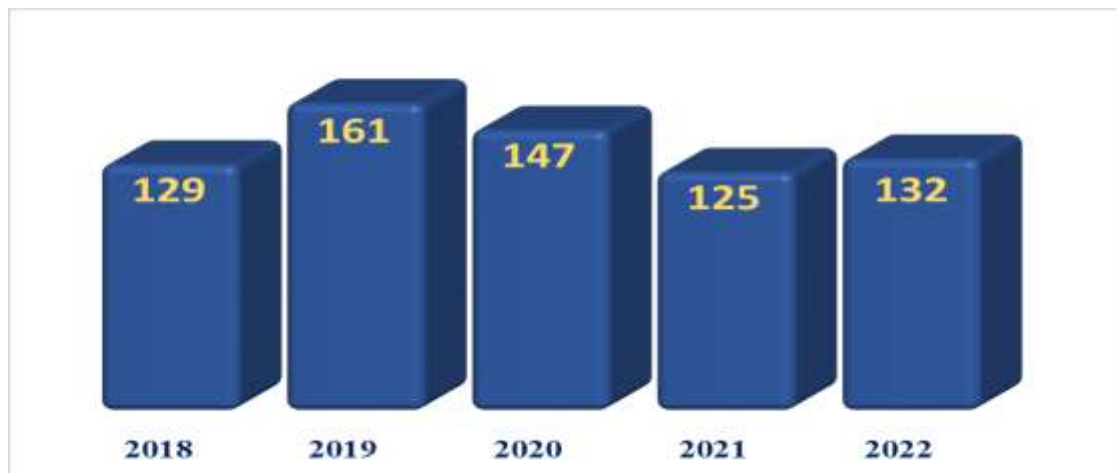
➤ створення безпечного освітнього середовища, поліпшення матеріально-технічної бази, впровадження заходів з енергозбереження.

У Березанській громаді надає послуги професійно-технічної освіти державний навчальний заклад другого атестаційного рівня „Березанський професійний аграрний ліцей“. Головним завданням ліцею є підготовка кваліфікованих робітників з рівнем професійних знань, умінь, навичок в обсязі державних вимог; здійснення на договірній основі з підприємствами, організаціями та особами професійного навчання громадян, які не зайняті в суспільному виробництві чи сфері послуг або потребують перекваліфікації.



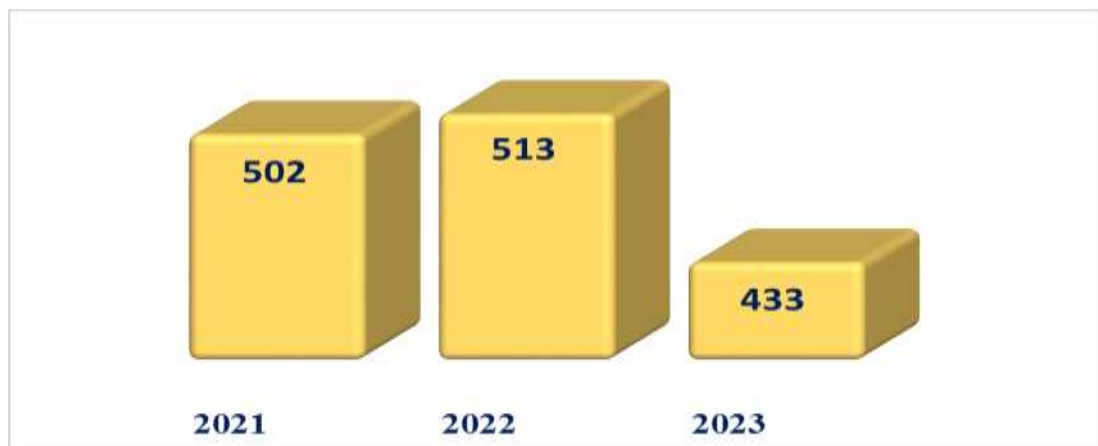
Ліцей готує кухарів, офіціантів, продавців, електромонтерів з ремонту та обслуговування електроустаткування, водіїв транспортних засобів категорій „В“, „С“. Заклад постійно удосконалює освітні процеси та поліпшує матеріально-технічну базу. Кількість випускників ліцею не зазнає значних коливань.

Малюнок 15. Динаміка кількості випускників ДНЗ „Березанський професійний аграрний ліцей“



Центр дистанційного навчання - Представництво ПрАТ „Вищий навчальний заклад „Міжрегіональна Академія управління персоналом“ „Березанський Інститут“ проводить підготовку фахівців за такими напрямками: інформаційні технології (комп’ютерні науки, інженерія програмного забезпечення), управління та адміністрування (публічне управління та адміністрування, маркетинг, фінанси, банківська справа та страхування, облік і оподаткування, менеджмент), право, соціальні та поведінкові науки (економіка, психологія, практична психологія), цивільна безпека (правоохоронна діяльність). Кількість здобувачів вищої освіти дещо зменшилась у 2023 році, що спричинено повномасштабним вторгненням. План контингенту на 2024 рік становить 533 студенти.

Малюнок 16. Динаміка здобувачів вищої освіти Представництва ПрАТ „Вищий навчальний заклад „Міжрегіональна Академія управління персоналом“ „Березанський Інститут“





5.4.2. Мережа закладів охорони здоров'я

В рамках реформи охорони здоров'я у Березанській громаді надають послуги: Комунальне некомерційне підприємство „Центр первинної медико-санітарної допомоги Березанської міської ради“, Комунальне некомерційне підприємство „Березанська міська лікарня Березанської міської ради“, Березанська підстанція екстреної медичної допомоги Комунального некомерційного підприємства Київської обласної ради „Київський обласний центр екстреної медичної допомоги та медицини катастроф“.

До складу КНП „Центр первинної медико-санітарної допомоги Березанської міської ради“ входить три амбулаторії загальної практики сімейної медицини в селах Садове, Лехнівка, Яблуневе та три фельдшерсько-акушерські та фельдшерські пункти в селах Недра, Ярешки, Пилипче.

Таблиця 9. Показники діяльності КНП „Центр первинної медико-санітарної допомоги Березанської міської ради“

Показник	2018	2019	2020	2021	2022
Кількість декларацій:					
- в громаді	9083	14068	20047	19750	20028
- в розрахунку на 1 лікаря	826	1279	1336	1519	1335
Кількість лікарів з деклараціями	11	11	15	13	15
Розподіл декларацій за віком всього, осіб.	0-5р	6-17р	18-39р	40-64 р	65 р+
в т.ч. жінки	585	2075	5465	7695	3758
- чоловіки	285	1005	2732	4132	2471
	300	1070	2733	3563	1287
Оплата надавачеві за програмою медичних гарантій, тис.грн	x	8229,2	10370,4	13326,0	14429,2
Сума оплати в розрахунку на 1 лікаря, тис.грн	x	748,1	691,4	1025,1	961,9
Середньомісячна заробітна плата, грн:				11544	12340
- керівника					
- лікаря				30455,9	33905,5
- середнього медичного працівника				11432,9	12290,2
- молодшого медичного працівника				9691,7	10561,1
- Інших працівників				5085,5	5463,0
				14504	15697,8



Структура витрат (придбання та оприбуткування), у %:			x	100	100
- витрати на оплату праці				63,7	69,4
- придбання ТМЦ				18,1	17,5
- капітальні інвестиції				7,4	2,2
- інші витрати (ремонти, комунальні, оплата робіт і послуг)				10,8	10,9

Укомплектованість усіх штатних посад лікарів у 2022 році становила 75,7%, що є недостатнім для якісного надання медичних послуг населенню, особливо у сільській місцевості. Проблемним питанням у кадровому забезпеченні є „старіння“ фахівців. Серед працюючих сімейних лікарів 64 відсотки пенсійного віку.



У 2019 році введено в експлуатацію будівлю Лехнівської амбулаторії загальної практики сімейної медицини, у якій передбачено кабінет прийому пацієнтів, маніпуляційна, кабінет для щеплень, денний стаціонар, а також житло для сімейного лікаря.

Приведено у відповідність до ліцензійних вимог приміщення Яблунівської амбулаторії загальної практики сімейної медицини.

Приміщення ЦПМСД та інших ФАПів потребують капітального або поточних ремонтів та поліпшення їх облаштування.

Для створення відповідних умов роботи медичних працівників первинної медицини з місцевого бюджету виділяються кошти за Програмою фінансової підтримки комунальних підприємств Березанської міської ради.

З метою розширення переліку послуг та покращення їх якості працівники Центру первинної медико-санітарної допомоги Березанської міської ради беруть участь у грантових програмах. Зокрема, за програмою Агентства з міжнародного розвитку США (USAID) „Підтримка реформи охорони здоров'я“ за напрямком „Розширення послуг, покращення якості та пацієнтоорієнтованості у закладах первинної медичної допомоги“ передбачається залучити 50 тисяч доларів США.

Медичні послуги вторинного рівня надає КНП „Березанська міська лікарня Березанської міської ради“. До складу лікарні входить шість відділень. Місткість стаціонарних відділень лікарні складає 94 ліжка.



Таблиця 10. Місткість стаціонарних відділень КНП „Березанська міська лікарня Березанської міської ради“ станом на 2022 рік

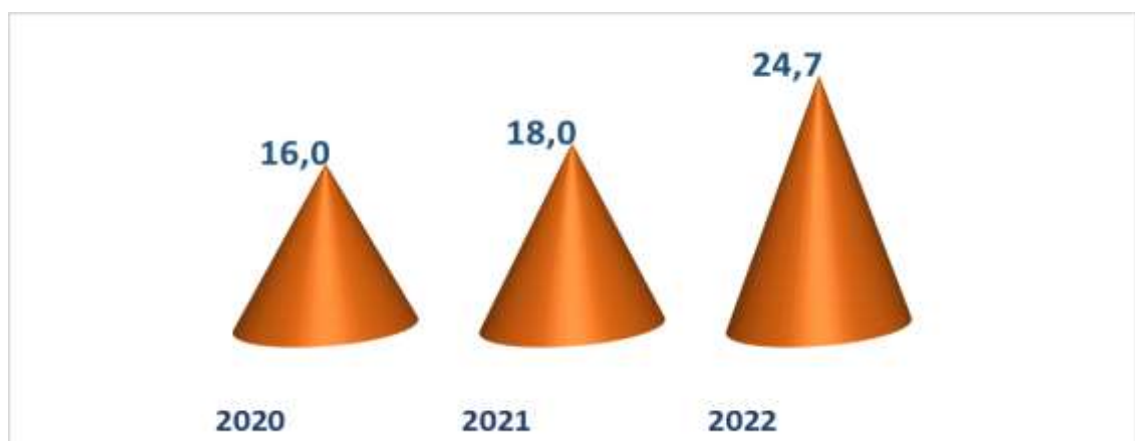
Назва	Рік побудови	Проектна потужність/ліжок	Середня наповнюваність
Терапевтичне відділення	1981	40	34
Гінекологічне відділення	1981	10	9
Хірургічне відділення	1961	25	17
Неврологічне відділення	1971	19	16
ВСЬОГО		94	76

Амбулаторно-поліклінічна допомога населенню на вторинному рівні надається поліклінічним відділенням на 175 відвідувань у зміну за 15 спеціальностями. Стоматологічне відділення працює на госпрозрахунковій основі.



Для впровадження сучасних технологій діагностики та медичного обслуговування, забезпечення доступності медичних послуг у громаді та розширення груп послуг, які держава гарантує пацієнту безоплатно, з місцевого бюджету громади виділялись значні інвестиції на утримання та розвиток підприємства.

Малюнок 17. Фінансування з місцевого бюджету на утримання та розвиток КНП „Березанська міська лікарня Березанської міської ради“, млн грн





За останні роки оновлено медичне обладнання для діагностичних досліджень (лабораторних, рентгенологічних, ультразвукових, електрокардіографічних, мамографічних, ендоскопічних, ехокардіографічних), капітально відремонтовані та облаштовані приймальне відділення невідкладної медичної допомоги, відділення гемодіалізу на 6 ліжок, відділення анестезіології та інтенсивної терапії на 6 ліжок, впроваджено енергоощадні заходи з утеплення будівель та заміни вікон і дверей, облаштовано безбар'єрне середовище для маломобільних груп населення, впорядковано територію.

Таблиця 11. Показники діяльності КНП „Березанська міська лікарня Березанської міської ради“

Показник	2018	2019	2020	2021	2022
Кількість груп послуг, що надаються в лікарні			9	13	14
Оплата НСЗУ надавачам за програмою медичних гарантій, тис.грн			21893,5	41751,5	56985,4
Середньомісячна заробітна плата, грн, в т.ч.				10565,4	13718,9
керівника підприємства				35619,3	36954,9
керівника структурного підрозділу				15100,0	18744,9
лікаря				16797,7	26511,5
середнього медичного працівника				8901,1	13612,0
молодшого медичного працівника				7973,1	7930,8
інших працівників				10785,9	8935,5
Структура витрат, у %:					
Витрати на оплату праці			50,6	54,0	49,5
Придбання ТМЦ			14,7	17,9	19,7
Капітальні інвестиції			27,4	13,5	20,1
Інші витрати (ремонти, комунальні, оплата робіт і послуг)			7,3	14,6	10,7

Фактична укомплектованість штатних посад лікарів підприємства у 2023 році складає 80,5 %, середнього медичного персоналу – 89,0 %.

Перспективними напрямками розвитку лікарні є впровадження медичної реабілітації, паліативної мобільної допомоги дорослим та дітям, розширення лабораторних досліджень для населення закладом охорони здоров'я, що здійснює комплексну вторинну медичну допомогу шляхом впровадження інноваційних технологій.

Послуги приватної медицини надають медичний центр „Я ваш лікар“, ФОП Міцкевич І.В., лабораторний центр „Сінево“, медична лабораторія ТОВ „ТВЛ плюс“, 6 приватних стоматологів.



5.4.3. Мережа закладів культури

Розвиток культурного та духовного середовища Березанської міської територіальної громади, збереження та популяризацію культурної спадщини забезпечують 4 будинки культури, 6 клубів, 1 школа естетичного виховання, краєзнавчий музей та 1 публічна бібліотека.

Таблиця 12. Місткість споруд культурно-спортивного призначення

Споруда	Скільки відвідувачів вміщує	Події чи заходи, що викликають найбільший приплив гостей
Березанський міський будинок культури	350	Святкові виступи та концерти.
Березанський краєзнавчий музей	100	Майстер класи, Шевченківські дні.
Березанська школа мистецтв	200	Звітні концерти
Публічна бібліотека Березанської громади	40	Презентації книг, День матері, День вишиванки, Поетичні посиденьки
Бібліотека - філія для дітей Публічної бібліотеки Березанської громади	30	Вистави лялькового театру, День Миколая, Зустрічі з письменниками
Бібліотека-філія № 1 Недрянського старостинського округу Публічної бібліотеки Березанської громади	10	День матері, День козацтва.
Бібліотека-філія № 2 Садівського старостинського округу Публічної бібліотеки Березанської громади	12	День працівника сільського господарства, Зустрічі з письменниками
Бібліотека-філія № 3 Яблунівського старостинського округу Публічної бібліотеки Березанської громади	10	Зустрічі за круглим столом, День матері.
Будинок культури с. Григорівка	130	День села, святкування Нового року, День незалежності.
Клуб с. Яблуневе		День села, святкування Нового року, День незалежності.
Клуб с. Хмельовик	80	Новий рік, День матері, День незалежності.
Клуб с. Дубове	60	День незалежності, День села, Новий рік.
Будинок культури с. Садове	100	День села, День незалежності, День працівників сільського господарства.
Клуб с. Недра	120	День села, День незалежності, День працівників сільського господарства.
Клуб с. Лехнівка	45	День села, святкування Нового року.
Клуб с. Ярешки	45	Святкування Нового року, День села.
Будинок культури с. Пилипче	330	Святкування Нового року, День села.



У клубних закладах громади - головних осередках розвитку аматорського мистецтва - функціонує 10 художніх колективів та любительських об'єднань.

У виконанні просвітницьких та інформаційних функцій провідну роль відіграють бібліотеки. Парк комп'ютерної техніки в бібліотеках нараховує 12 комплектів. Продовжується робота з впровадження комп'ютерних технологій, що дозволяє отримати необхідну інформацію та полегшує доступ до інформаційних ресурсів. Доступ до мережі Інтернет мають усі філії бібліотеки.

У Березанській школі мистецтв у 2022/2023 н.р. навчалися 168 учнів. Працюють 9 викладачів, укомплектованість посад складає 59%. У школі функціонує 8 художніх колективів, два з них мають почесне звання „Зразковий“. З метою створення безпечних умов для учасників освітнього процесу у період дії воєнного стану навчальний процес школи мистецтв тимчасово проводився у приміщенні Березанського міського будинку культури.

Березанський краєзнавчий музей створений у 1975 році. Це справжня скарбниця духовності громади, що є носієм безцінної інформації про історію та культуру рідного краю. Засновницею та незмінним директором музею до 2021 року була заслужений працівник культури України, Почесний громадянин міста Березань Галина Лаврентіївна Рих, чиє ім'я внесено до Книги рекордів Гіннеса України. Сьогодні музей має шість відділів, кімнату народної творчості, нумізматичну колекцію та виставкову залу. Музей постійно поповнюється експонатами. Їх передають сюди самі березанці. Прізвища найбільш активних помічників, які сприяють розвитку музейної справи та чий подарунки стали окрасою експозиції, занесені до Золотої книги вдячності музею.

На державному обліку нерухомих пам'яток архітектури перебуває Різдво-Іоано-Предтеченська церква, розташована у селі Лехнівка Броварського району Київської області. Рік побудови – 1877. Охоронний номер пам'ятки 4-кв, рішення Київського облвиконкому від 24.04.1990 № 67.

Культурна інфраструктура громади потребує модернізації, поліпшення матеріально-технічної бази, оптимізації культурних просторів.

5.4.4. Соціальні послуги

Надавачем соціальних послуг у громаді зареєстровано Березанський територіальний центр соціального обслуговування (надання соціальних послуг) Територіальний центр – це спеціальна комунальна установа, головною метою якої є надання послуг самотнім пенсіонерам, інвалідам та малозабезпеченим мешканцям, особам/сім'ям, які належать до вразливих груп населення та/або перебувають у складних життєвих обставинах, спрямованих на підтримку їхньої життєдіяльності та соціальної активності. Територіальний центр проводить свою діяльність на принципах адресності та індивідуального підходу, доступності та відкритості, добровільного вибору чи відмови від надання соціальних послуг, гуманності, законності, соціальної справедливості, забезпечення конфіденційності, дотримання стандартів якості, відповідальності за дотримання етичних і правових норм.



У складі територіального центру працює 5 відділень: відділення соціальної допомоги вдома; група денного перебування для дітей з інвалідністю; відділення стаціонарного догляду для постійного або тимчасового проживання; відділення організації надання адресної натуральної та грошової допомоги, відділення з соціальної роботи.

Таблиця 13. Перелік послуг Березанського територіального центру соціального обслуговування (надання соціальних послуг)

Назва соціальної послуги	Короткий опис соціальної послуги	Категорія отримувачів соціальної послуги	Кількість осіб, що отримують послугу
Догляд вдома	допомога в самообслуговуванні (дотримання особистої гігієни, рухового режиму, годування), пересуванні в побутових умовах, веденні домашнього господарства (закупівля і доставка продуктів харчування, ліків та інших товарів, приготування їжі, косметичне прибирання житла, оплата комунальних платежів, прання білизни, дрібний ремонт одягу), в організації взаємодії з іншими фахівцями та службами (виклик лікаря, працівників комунальних служб, транспортних служб тощо); навчання навичкам самообслуговування; допомога в забезпеченні технічними засобами реабілітації, навчання навичкам користування ними; психологічна підтримка; інформування та представництво інтересів	одинокі особи похилого віку; особи з інвалідністю (які досягли 18-річного віку) крім осіб з інвалідністю унаслідок нещасного випадку на виробництві, або професійного захворювання; внутрішньо переміщені особи.	204
Адресна натуральна та грошова допомога	надання продуктів харчування, предметів і засобів особистої гігієни, санітарно-гігієнічних засобів та засобів догляду, одягу, взуття та інших предметів першої необхідності; організація харчування; пошиття одягу, ремонт одягу та/або взуття; перукарські послуги; прання білизни та одягу	одинокі особи похилого віку; особи з інвалідністю, діти з інвалідністю; хворі (з числа працездатних осіб на період до встановлення їм інвалідності), які мають на утриманні неповнолітніх дітей, дітей з інвалідністю, осіб похилого віку, осіб з інвалідністю. громадяни, які	327



		перебувають у складній життєвій ситуації; особи без постійного місця проживання; внутрішньо переміщені особи.	
Стационарний догляд	створення умов для проживання; забезпечення харчуванням, твердим, м'яким інвентарем; допомога у самообслуговуванні (дотримання особистої гігієни, рухового режиму, прийом ліків, годування); спостереження за станом здоров'я, організація надання реабілітаційних та медичних послуг; допомога у забезпеченні технічними засобами реабілітації, навчання навичкам користування ними; навчання навичкам самообслуговування; організація розпорядку дня, у тому числі денної зайнятості, дозвілля	особи з інвалідністю I групи; одинокі особи похилого віку; особи з інвалідністю II-III групи; хворі, які за станом здоров'я не здатні до самообслуговування.	12
Денний догляд дітей з інвалідністю	соціальна реабілітація; соціально-трудова адаптація та організація дозвілля; участь отримувачів та членів їх сімей їхніх родичів у вирішенні конкретних соціальних проблем; догляд; навчання батьків осіб що їх замінюють	діти з інвалідністю	17 осіб
Соціальний супровід з особами/сім'ями, які належать до вразливих груп населення та/або перебувають у складних життєвих обставинах	консультування, регулярні зустрічі чи відвідування отримувача соціальної послуги з метою моніторингу виконання завдань, спрямованих на розв'язання складної життєвої ситуації отримувача соціальної послуги; допомога в усвідомленні значення дій та/або розвиток вміння керувати ними; навчання та розвиток соціальних навичок, навичок виховання та догляду за дітьми, управління домогосподарством; консультування, психологічна підтримка, допомога у створенні та підтримці позитивного соціально-психологічного клімату в сім'ї; адаптація дитини в нових умовах; створення належних умов для забезпечення індивідуальних потреб	особи/ сім'ї, які належать до вразливих груп населення та /або перебувають у складних життєвих обставинах; учасники АТО, ООС та члени їх сімей; сім'ї загиблих учасників антитерористичних операцій; постраждалі учасники масових акцій громадського протесту. ВПО; біженці;	36 сімей



	дитини-сироти та дитини, позбавленої батьківського піклування, у розвитку та вихованні; захист майнових, житлових та інших прав дитини; сприяння навчанню та розвитку дитини; допомога у зміцненні / відновленні родинних та суспільно корисних зв'язків; допомога у створенні та забезпеченні умов для пріоритетного права дитини на усиновлення; підготовка дитини до виходу із сім'ї, у тому числі і до самостійного життя	жертви торгівлі людьми.	
Соціальний супровід сімей, у яких виховуються діти-сироти і діти, позбавлені батьківського піклування	допомога у створенні та підтримці позитивного соціально-психологічного клімату в сім'ї; адаптація дитини в нових умовах; створення належних умов для забезпечення індивідуальних потреб дитини-сироти та дитини, позбавленої батьківського піклування, у розвитку та вихованні; захист майнових, житлових та інших прав дитини; сприяння навчанню та розвитку дитини; допомога у зміцненні / відновленні родинних та суспільно корисних зв'язків; допомога у створенні та забезпеченні умов для пріоритетного права дитини на усиновлення; підготовка дитини до виходу із сім'ї, у тому числі і до самостійного життя	сім'ї, у яких виховуються діти-сироти і діти, позбавлені батьківського піклування	10 сімей
Консультування	допомога в аналізі життєвої ситуації, визначенні основних проблем, шляхів їх вирішення, складання плану виходу зі складної життєвої ситуації; психологічне консультування; надання інформації про соціально безпечну поведінку	особи / сім'ї, які перебувають у складних життєвих обставинах	98
Соціальна профілактика	організація навчання та просвіти (лекції, бесіди, вистави, акції, створення та розповсюдження рекламно-інформаційних та просвітницьких матеріалів тощо); організація простору безпеки та розвитку; консультування; представництво інтересів; посередництво; інформування з питань соціальних послуг, стосовно здорового способу життя,	вразливі групи населення; особи / сім'ї, які перебувають у складних життєвих обставинах	65



	профілактики суспільно небезпечних хвороб, протиправної поведінки, інституалізації дітей та дорослих з інвалідністю, дітей з групи ризику та громадян похилого віку, дискримінації, а також з питань толерантного ставлення до вразливих груп населення		
Соціальна інтеграція та реінтеграція	допомога в оформленні документів; допомога в отриманні реєстрації місця проживання/перебування; сприяння в отриманні житла, працевлаштуванні тощо; корекція психологічного стану та поведінки в повсякденному житті; надання психологічної підтримки	внутрішньо переміщені особи; особи, постраждали від торгівлі людьми; безхатченки; біженці; шукачі притулку; національні меншини; діти та особи, які перебувають/перебували в спеціалізованих або інтернатних закладах	
Соціальна адаптація	навчання, формування та розвиток соціальних навичок, умінь, соціальної компетенції; представництво інтересів; корекція психологічного стану та поведінки в повсякденному житті; надання психологічної підтримки; посередництво та консультування; допомога в оформленні документів; сприяння працевлаштуванню; допомога у зміцненні/відновленні родинних та суспільно корисних зв'язків; організація клубів за інтересами, клубів активного довголіття, університетів третього віку; допомога в організації денної зайнятості та дозвілля; сприяння організації та діяльності груп самопомоги	особи похилого віку; діти та дорослі з інвалідністю, в тому числі з психічними та поведінковими порушеннями, ментальними та комплексними порушеннями; особи, які перебувають/перебували в спеціалізованих або інтернатних закладах; учасники бойових дій; особи, які відбули покарання у вигляді обмеження або позбавлення волі на певний строк	
Кризове та екстрене втручання	перша психологічна допомога; консультування; інформування; представництво інтересів; допомога в організації отримання безоплатної правової, невідкладної медичної допомоги, притулку тощо	особи, постраждали від домашнього насильства; особи, постраждали від торгівлі людьми; особи, яким завдана	



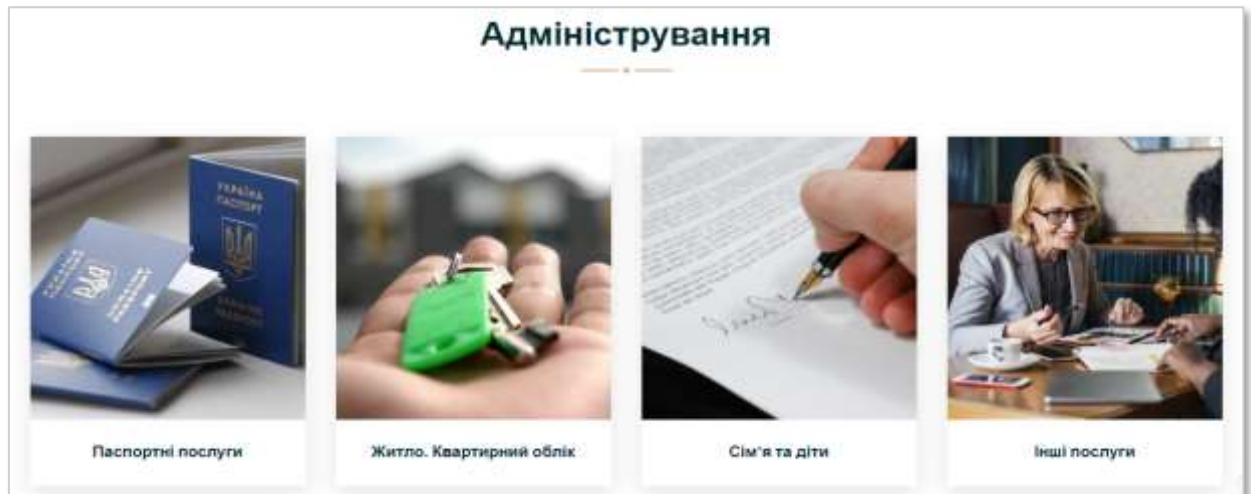
		шкода пожежею, стихійним лихом, катастрофою, бойовими діями, терористичним актом, збройним конфліктом, тимчасовою окупацією	
Представництво інтересів	ведення переговорів від імені отримувача соціальних послуг за його дорученням (за бажанням - нотаріально оформленим); допомога в оформленні або відновленні документів; сприяння в реєстрації місця проживання або перебування; допомога у розшуку рідних та близьких, відновленні родинних та соціальних зв'язків; сприяння у забезпеченні доступу до ресурсів і послуг за місцем проживання / перебування, встановленні зв'язків з іншими фахівцями, службами, організаціями, підприємствами, органами, закладами, установами тощо; допомога в забезпеченні технічними засобами реабілітації	особи / сім'ї, які перебувають у складних життєвих обставинах	
Соціальне таксі	перевезення осіб з числа маломобільних груп населення з використанням спеціального транспортного засобу (мікроавтобуса), одноразова транспортна послуга для осіб, які з об'єктивних (обґрунтованих) причин не можуть скористатись громадським транспортом, щоб дістатись до закладу, який надає соціальні, адміністративні послуги, медичну допомогу, здійснює реабілітацію	діти з інвалідністю; громадяни, що частково втратили здатність до самообслуговування.	

Тенденція до зростання кількості осіб, які не здатні до самообслуговування у зв'язку з похилим віком, хворобою, інвалідністю, спонукають до створення умов для забезпечення їх соціальними послугами за місцем проживання.



5.4.5. Адміністративні послуги

Організація надання адміністративних послуг у Центрі надання адміністративних послуг Березанської міської ради здійснюється за принципом „єдиного вікна“ на засадах прозорості й оперативності.



Кількість видів адміністративних послуг, які надає ЦНАП, зросла зі 186-и у 2018 році до 273-х у 2022 році. Усі адміністративні послуги виконавчих органів міської ради (84 види) надаються через ЦНАП. Послуги соціального характеру (72 види послуг) мешканцям громади та ВПО надаються у ЦНАП одночасно з комплексним обслуговуванням. Крім того, у ЦНАП надаються 41 вид послуг обласних органів виконавчої влади, а також інші 73 види послуг, визначених розпорядженням КМУ України від 16.05.2014 №523, шість з яких в електронній формі.

З метою наближення послуг до їх отримувачів функціонує 6 віддалених робочих місць у старостинських округах. Сільські мешканці за місцем проживання отримують послуги соціального характеру, послуги з реєстрації місця проживання, консультації та інформації щодо інших послуг.

Удосконалення системи надання адміністративних послуг передбачає посилення ролі ЦНАП у системі надання електронних послуг, підключення ЦНАП до системи онлайн моніторингу та оцінки якості послуг на порталі Дія, підвищення рівня ресурсного забезпечення ЦНАП шляхом залучення коштів з різних джерел, в тому числі співпраці з міжнародними програмами й проектами, громадськими об'єднаннями. У зв'язку з постійним збільшення кількості надання адміністративних послуг у ЦНАП відповідно зростає кількість відвідувачів і навантаження на адміністраторів. З метою створення стандартних умов для обслуговування суб'єктів звернень приміщення ЦНАП потребує розширення. Відтак, розроблена проектно-кошторисна документація „Реконструкція адміністративної будівлі під Центр надання адміністративних послуг по вул. Шевченків шлях, 114-а в м. Березань Броварського району Київської області“. Передбачається створення сервісного центру із забезпеченням надання всіх адміністративних послуг відповідно до нормативних вимог.



5.5. Інфраструктура туризму, торгівлі та послуг

Березанська громада має об'єкти, які можуть бути цікавими для туристів:



Березанський краєзнавчий музей

створений 1975 року. Це справжня скарбниця духовності, що вміщує понад 6000 експонатів. Засновницею та незмінним директором до 2021 року була заслужений працівник культури України, почесний громадянин міста Березань Галина Лаврентіївна Рих, чье ім'я внесено до Книги рекордів Гіннеса України

Сьогодні музей має шість відділів, кімнату народної творчості, нумізматичну колекцію та виставкову залу. Музей постійно поповнюється експонатами. Їх передають сюди самі березанці. Прізвища найбільш активних помічників, які сприяють розвитку музейної справи та чий подарункі стали окрасою експозиції, занесені до Золотої книги вдячності музею.




Курган “Розрита могила”

- Т. Г. Шевченко, перебуваючи у Березані, мав можливість спостерігати, як російські солдати проводили земляні роботи на кургані, а згодом Великий Кобзар написав зухвалого вірша, спрямованого проти царизму та росії, який назвав «Розрита могила»
- На честь твору курган названо “Розрита могила” та встановлено пам'ятний знак

Туристичний маршрут “Корінь нації”

- Туристичний маршрут всеукраїнського проекту “Корінь нації - мандрівка Україною крізь віки”
- Включає Березанський краєзнавчий музей та курган “Розрита могила”
- Учасники маршруту діляться своїми враженнями, декламують вірші Т.Г. Шевченка та смакують козацьким кулішем





Храм на честь Іоанна Предтечі

Храм на честь Предтечі Господнього Іоанна у Лехнівці відноситься до класу типових культових православних споруд. Перебуває на державному обліку нерухомих пам'яток архітектури.

Чотири невеликих куполи, прикрашені дерев'яним різьбленням, тяжіють до головної. Подібні хрестоподібні п'ятиглаві церкви мало розповсюджені, оскільки архітектурно складні. Збудована на кошти селян у 1877 році.

Храм зберігся в гарному стані, хоча деякий час до початку Другої Світової війни споруда слугувала складом колгоспу. У 1942 році богослужіння у церкві відновилися і вже не припиняються.

“Завод Канського”

На околицях міста Березань збереглась будівля найстарішого пивзаводу Київщини. Чех Йосип Канський разом з сестрою та старенькими батьками приїхав до Березані десь на початку 90-х років позаминулого століття. Придбав у вдови поміщика Бакланова невеликий маєток, невдовзі заходився будувати завод. Виробничче приміщення „виросло“ в рекордно короткий термін. За спогадами, у Канського працювало до півсотні Березанці. Вода для виготовлення пива подавалася з артезіанської свердловини. Десь у 1928 році постало питання про націоналізацію заводу. Канські опинились в Чехії. Через кілька років після виїзду господарів він втрапив своє призначення і перетворився на склад, де зберігалось колгоспне збіжжя. Під час війни (у 1943 році) там був шпиталь для поранених радянських солдатів, у 1946-1948 табір для німецьких військовополонених, потім – знову сховище для зерна.





Для розміщення гостей у громаді є 4 готелі із загальною кількістю ліжок 62.

Таблиця 14. Можливості для розміщення гостей у готелях Березанської громади

Найменування закладу	Місцезнаходження закладу	Кількість ліжок
Готель „Радуга“	07541, Київська обл., м. Березань, вул. Героїв Небесної Сотні, 50	30
Готель „Натан“	07541, Київська обл., м. Березань, вул. Героїв Небесної Сотні, 7 А	12
Готель „Будулай“	07541, Київська обл., м. Березань, вул. Київський шлях, 11 А	10
Міні- готель „Life House“	07541, Київська обл., м. Березань, вул. Героїв Небесної Сотні, 8	10

До послуг гостей мережа закладів торгівлі продовольчих та непродовольчих товарів, об'єктів надання побутових послуг населенню, закладів ресторанного господарства, АЗС, аптек та іншої інфраструктури, яка може зацікавити туриста.

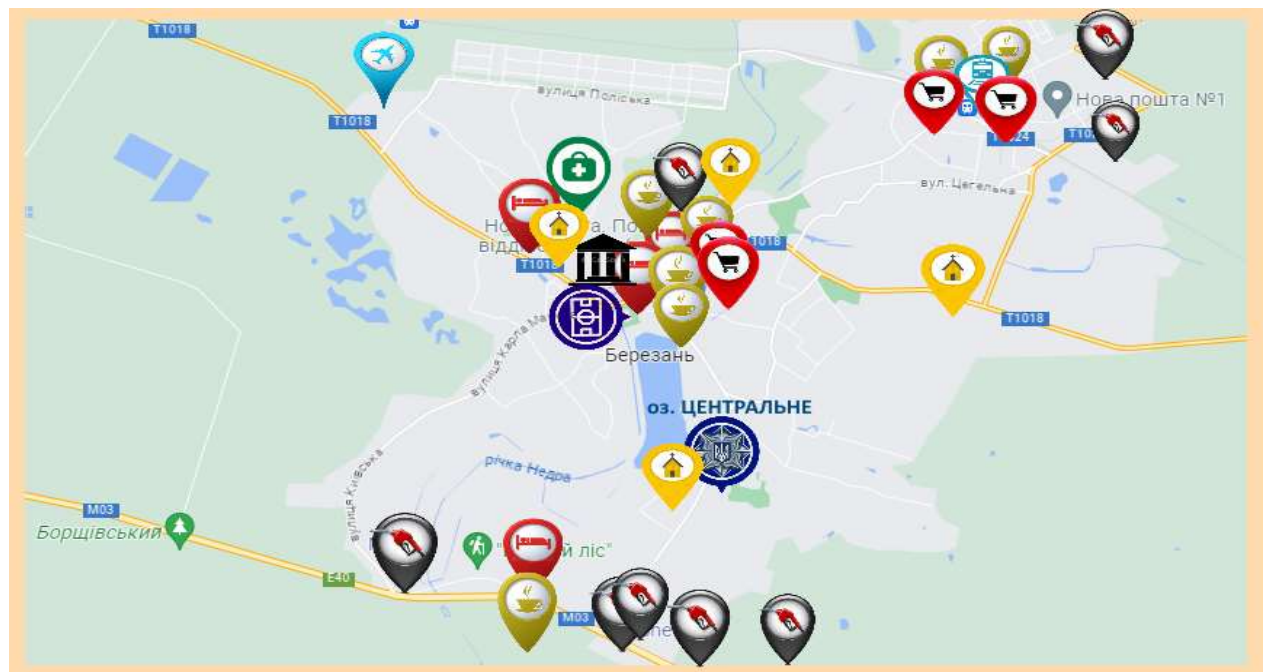
Таблиця 15. Мережа закладів торгівлі, ресторанного господарства, об'єктів надання побутових послуг Березанської громади

№ пп	Профіль підприємства	Кількість	
		всього	в т.ч. в сільській місцевості
1	2	3	4
1.	Продовольчі магазини	22	2
2.	Непродовольчі магазини	77	3
3.	Магазини з продажу товарів змішаного асортименту	62	23
4.	Дрібно роздрібна торговельна мережа	5	1
5.	Заклади ресторанного господарства, в тому числі	31	6
	кафе	12	5
	банкетний зал	9	1
	кав'ярні	6	0
	заклади швидкого харчування	4	0



6.	Заклади надання побутових послуг, в тому числі	79	1
	перукарні	15	0
	ремонт взуття	4	0
	ремонт одягу	8	0
	СТО	10	0
7.	АЗС	8	0
8.	Аптеки	11	0
9.	Ринок змішаного типу	1	0

Малюнок 18. Карта туристичних об'єктів та інфраструктури



Туристичний потенціал Березанської громади не використовується ефективно через застарілу мережу туристичних маршрутів та відсутність мобільних туристичних додатків з детальною інформацією про туристичні об'єкти.

6. Містобудівна документація

З моменту створення Березанської міської територіальної громади в рамках виконання програми розроблення (оновлення) містобудівної документації населених пунктів Березанської міської ради Київської області виконано розроблення генерального плану одного населеного пункту та оновлено генеральні плани та плани зонування територій (в складі генеральних планів) п'яти населених пунктів. Основним видом містобудівної документації забезпечено 90% населених пунктів громади, крім села Ярешки, генеральний план якого проходить погодження.



Таблиця 16. Перелік наявної містобудівної документації населених пунктів Березанської міської територіальної громади

№	Найменування містобудівної документації	Рік розроблення	Рік затвердження
1.	Генеральний план та план зонування території (в складі генерального плану) міста Березань Броварського району Київської області	2021	2021
2.	Генеральний план та план зонування території (в складі генерального плану) села Садове Броварського району Київської області	2021	2021
3.	Генеральний план та план зонування території (в складі генерального плану) села Недра Броварського району Київської області	2021	2022
4.	Генеральний план та план зонування території (в складі генерального плану) села Пилипче Броварського району Київської області	2021	2022
5.	Генеральний план та план зонування території (в складі генерального плану) села Лехнівка Броварського району Київської області	2021	2022
6.	Генеральний план та план зонування території (в складі генерального плану) села Ярешки Броварського району Київської області	2021	-
7.	Генеральний план села Яблунове Барішівського району Київської області	2014	2016
8.	Генеральний план села Дубове Барішівського району Київської області	2019	2020
9.	Генеральний план села Хмельовик Барішівського району Київської області	2019	2020
10.	Генеральний план села Григорівка Барішівського району Київської області	2014	2016

Генеральні плани населених пунктів виготовлені в цифровій формі як просторово орієнтована інформація в державній системі координат УСК-2000 на паперових та електронних носіях, розміщені на офіційному сайті містобудівного кадастру Київської області. Крім того, розроблено і затверджено 18 детальних планів територій у Березані, Садовому, Лехнівці, Яблуневому.

Згідно з вимогами Земельного кодексу України відповідно до генеральних планів населених пунктів проводяться роботи зі встановлення (зміни) меж населених пунктів, що сприятиме ефективному розпорядженню земельними ресурсами та послугує основою для подальшого оновлення нормативної грошової оцінки населених пунктів.

7. Інформація щодо відповідності регіональній стратегії розвитку

Цей розділ заповнюється після визначення стратегічних та операційних цілей



8. Економічний розвиток


Промисловість

Основу промислового комплексу Березанської громади складають підприємства переробної промисловості, які розвивають високотехнологічні виробництва, що сприяє випуску конкурентної продукції торговельних марок „bella“. „VLADI“, „AEROC“, „МС“:



➤ ТОВ „Белла Центр“, - виробництво предметів гігієни, паперових виробів, побутової хімії, підприємство зі 100% іноземних інвестицій; чисельність працюючих – 230 осіб: експортує більшу половину власної продукції у країни ЄС, Індію, Китай;

➤ ТОВ „Березанська суконна фабрика“ - виробництво вовняних та напіввовняних ковдр, матраців, домашнього текстилю; чисельність працюючих – 121 особа; експортує 10% від реалізованої продукції



➤ Філія „Аерок Березань“ ТОВ „Аерок“ - виробництво автоклавного бетону (з початку повномасштабного вторгнення РФ діяльність зупинена) чисельність працюючих у 2021 році – 154 особи;

AEROC

➤ ТОВ „МЦ Баухемі“ - виробництво сухих будівельних сумішей; підприємство зі 100% іноземних інвестицій; чисельність працюючих – 79 осіб;

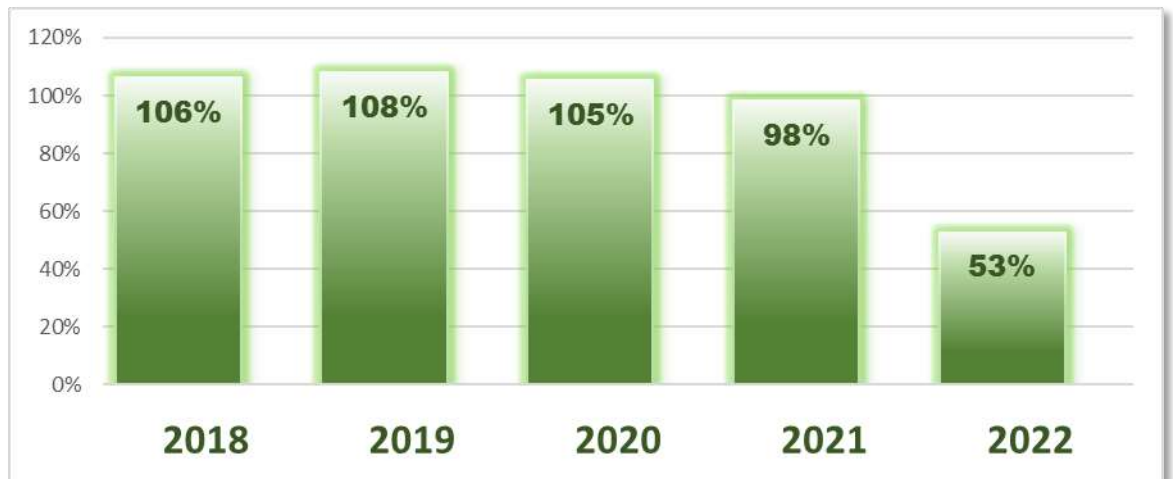
➤ ТОВ „Березанський м'ясокомбінат“ - виробництво м'ясних виробів, чисельність працюючих – 34 особи.





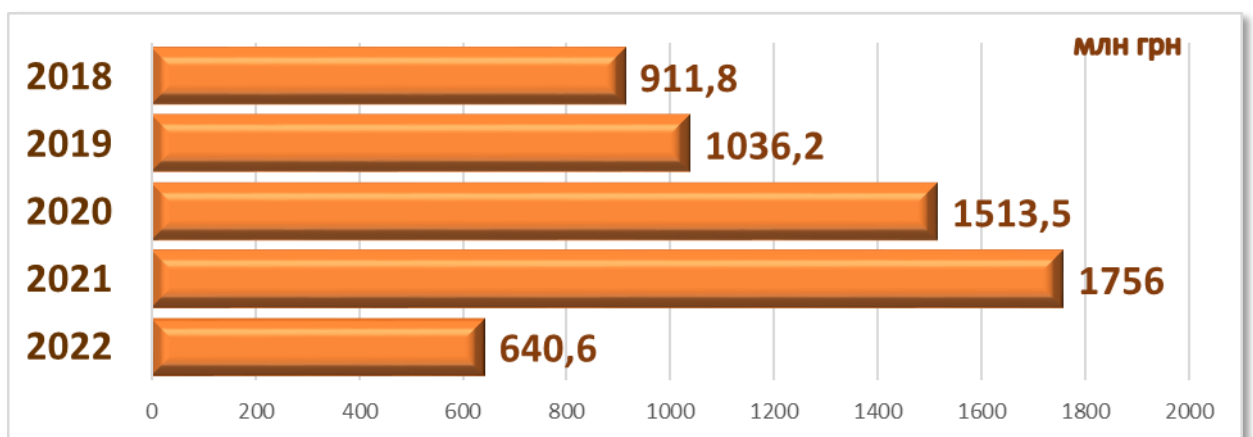
Світова економічна криза, спричинена пандемією COVID-19, та повномасштабне військове вторгнення РФ в Україну мали негативний вплив на розвиток промисловості громади за останні п'ять років.

Малюнок 19. Динаміка індексу виробленої продукції промисловими підприємствами Березанської громади



З початку воєнних дій на Київщині промислові підприємства громади через порушення логістики, обмеження електропостачання внаслідок ракетних ударів РФ змушені були повністю або частково призупинити виробництво продукції. Діяльність філії „Аерок Березань“ ТОВ „АЕРОК“ зупинена повністю через належність власників до країни-агресора. Корпоративні права, рухоме і нерухоме майно підприємства передані в управління Національного агентства України з питань виявлення, розшуку та управління активами, одержаними від корупційних та інших злочинів (АРМА) на підставі ухвали суду.

Малюнок 20. Динаміка реалізації промислової продукції підприємствами Березанської громади.

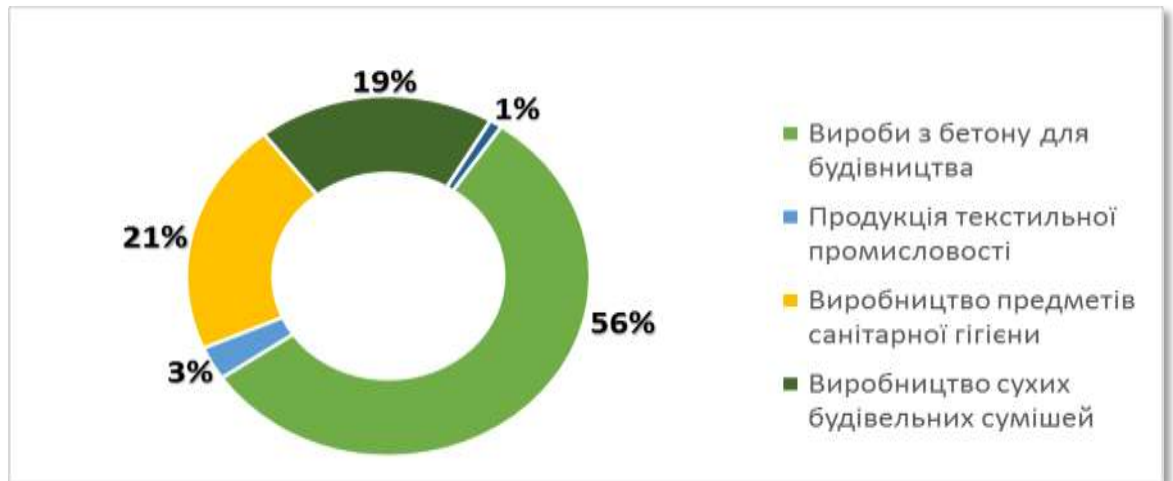


У структурі промисловості Березанської громади найбільшою за обсягами реалізованої промислової продукції у довоєнному 2021 році була питома вага виробів з бетону для будівництва (56%), виробництво паперових виробів



господарсько-побутового та санітарно-гігієнічного призначення (21%), виробництво сухих будівельних сумішей (19%).

Малюнок. 21. Структура реалізованої промислової продукції у 2021 році



Маючи трудовий, інфраструктурний, ресурсний потенціал, промисловість залишається інвестиційно привабливим видом економічної діяльності у Березанській громаді.

8.2. Сільськогосподарський комплекс

Березанська громада має природно-ресурсний потенціал для ведення продуктивного товарного сільськогосподарського виробництва. Сільськогосподарські угіддя займають 18,5 тис.га, з них рілля – 14,2 тис.га. Понад 70 відсотків земель поза межами населених пунктів розпайована та передана в оренду сільськогосподарським виробникам. Упорядкований процес передачі в оренду земель запасу за результатами проведення інвентаризації.

Сільськогосподарський комплекс Березанської громади в основному зорієнтований на вирощування зернових і технічних культур, насіння олійних культур, розведення свійської птиці.

До складу комплексу входить 13 підприємств та 16 фермерських господарств. У 2022 році у сільському господарстві створено 12 нових робочих місць. Всього у сільськогосподарських товаровиробників працює 560 осіб.

У 2022 році зерновими та зернобобовими культурами було засіяно та зібрано урожай з 8,218 тис. га земель, намолочено 28,1 тис. т зерна при середній урожайності 34,2 ц/га. Озимими культурами засіяно 1,9 тис. га земель. Найбільшими господарствами в цій галузі є ТОВ „Баришівська зернова компанія“, СТОВ „Ярешківське“, СТОВ „Пилипчанське“, ТОВ „УІФК Агро“. ТОВ „Баришівська зернова компанія“ та ТОВ „Березанський переробний завод“ мають потужності для сушіння та зберігання зерна (потужність одночасного зберігання 52 тис. т).

Вирощуванням овочевої продукції для харчової безпеки громади (картопля, буряк, морква, капуста) займаються невеликі фермерські господарства та



приватні підприємства: ПП „Сорт“ (м.Березань), ПП „Миколай плюс“ (м.Березань), ПП „Відродження“ (м.Березань), ФОП Новохатній (с.Недра), СФГ «Бондарчук» (с.Недра).

У сфері птахівництва потужним виробником яєць курячих у Київській області є філія „Баришівська“ ПНВК „Інтербізнес“ (с.Садове). У галузі розведення свійської птиці здійснюють господарську діяльність також ТОВ „Амал-Агро“ (м.Березань), СФПГ „Добробут“ (с.Садове), ФГ „Мрія-Ц“ (с.Недра). У 2022 році поголів'я птиці налічувало майже 724 тисячі, вироблено 119,3 млн шт. яєць, 3,9 тис. ц м'яса птиці.

Поголів'я великої рогатої худоби у господарствах СТОВ „Ярешківське“ та СТОВ „Пилипчанське“ становить 1108 голів, у тому числі корів – 513 голів. У 2022 році вироблено, 27,7 тис. ц молока.

До місцевого бюджету сільськогосподарськими товаровиробниками сплачено у 2022 році податків і зборів в сумі 27,6 млн грн, що складає майже 12 відсотків власних надходжень бюджету громади.

Основними викликами (перешкодами) для розвитку сільського господарства є незначний обсяг залучення інвестицій у виробництво з більш високою доданою вартістю, що пов'язано з невизначеністю введення в обіг земель сільськогосподарського призначення та наявністю несприятливого бізнес-клімату для інвесторів в аграрному секторі, недосконала ринкова інфраструктура, складна процедура розподілу та отримання коштів державної підтримки, зміна клімату та екстремальні погодні явища (посухи тощо).

8.3. Розвиток малого і середнього бізнесу

Невід'ємною частиною економіки громади є мале та середнє підприємництво. Станом на 01.01.2023 року у Березанській громаді зареєстровано 629 юридичних осіб – суб'єктів підприємництва. З них у 2022 році функціонувало 174 СПД, з яких 136 – мікро, 24 – малі, 14 – середні. Порівняно з їх кількістю на початок 2019 року відмічається зростання кількості мікропідприємств на 28%, малих підприємств – на 20% та зменшення кількості середніх підприємств на 12,5% (на 2 одиниці).

Малюнок 22. Динаміка кількості малих та середніх підприємств Березанської громади





Кількість фізичних осіб-підприємців, зареєстрованих у громаді на 01.01.2023, становила 877 осіб. З них функціонували у 2022 році 750 ФОП, з яких до малого підприємництва належить один ФОП, до середнього – один ФОП, решта – до мікропідприємництва.

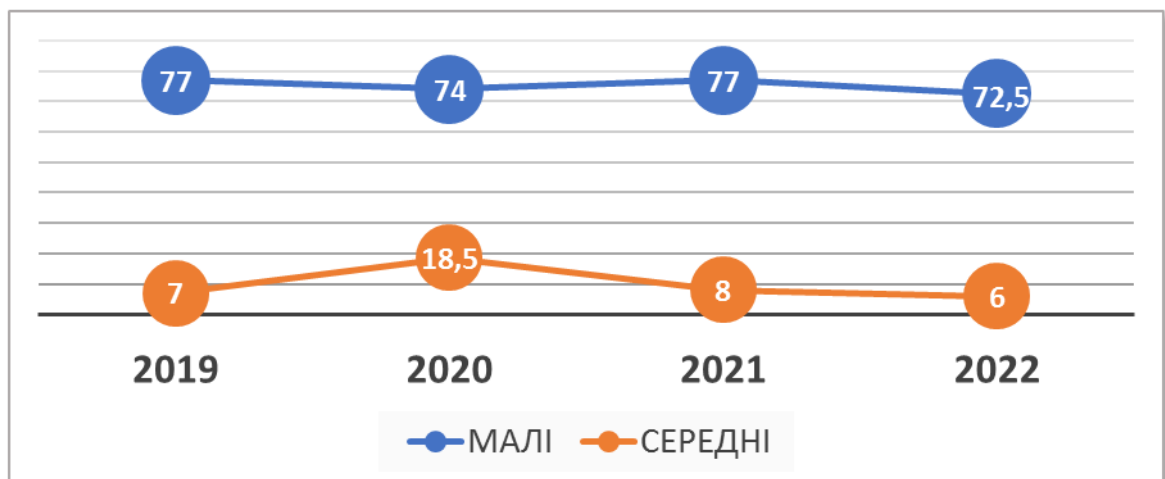
Малюнок 23. Динаміка кількості фізичних осіб-підприємців Березанської громади



Понад 90 відсотків суб'єктів підприємництва здійснюють господарську діяльність у м. Березань.

Кількість середніх та малих підприємств у розрахунку на 10 тис. осіб наявного населення за 2019-2022 роки змінювалася несуттєво. Позначалися суб'єктивні фактори, зокрема світова економічна криза, пов'язана з пандемією COVID-19, та повномасштабне вторгнення рф.

Малюнок 24. Динаміка кількості суб'єктів підприємництва на 10 тисяч населення



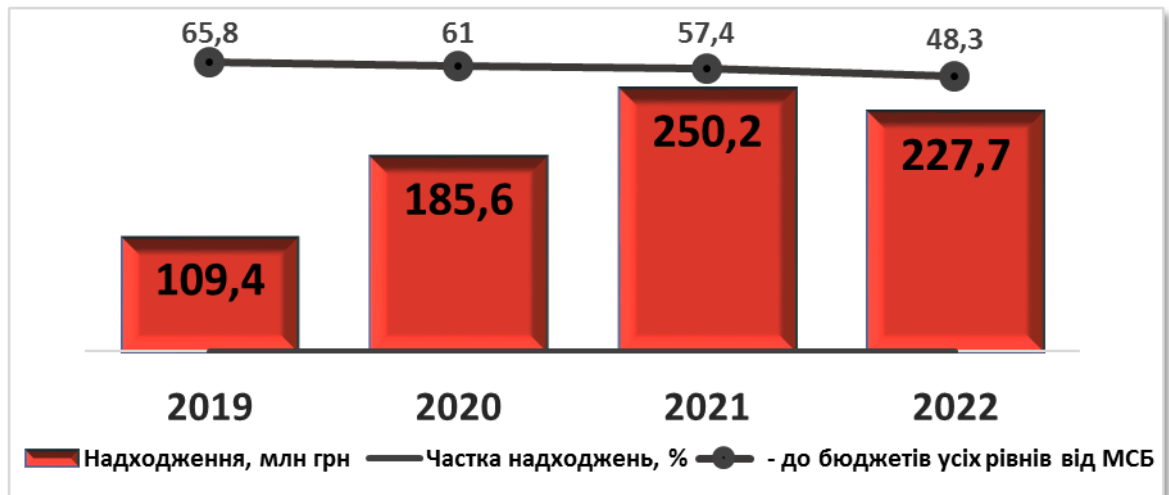
У структурі підприємств Березанської громади на 01.01.2023 частка малих підприємств, в тому числі мікропідприємств, від загальної кількості становила 92,0% (по Київській області – 95%, по Україні – 95,5%), середніх – 8% (по Київській області - 4,9%, по Україні – 4,4%).



Головними сферами та напрямками діяльності МСП є оптова і роздрібна торгівля, промисловість, сільське господарство, транспорт та складське господарство.

Позитивну динаміку демонстрували суб'єкти малого та середнього підприємництва щодо надходжень до бюджетів усіх рівнів до 2022 року. Водночас частка надходжень від малого та середнього бізнесу у загальному обсязі знизилась з 65,8% до 48,3 відсотка.

Малюнок 25. Динаміка надходжень до бюджетів усіх рівнів від малого та середнього бізнесу



Інфраструктура підтримки малого підприємництва включає одну страхову компанію, одну громадську організацію та індустріальний парк „Місто скла“, включений до Реєстру індустріальних парків України 30.01.2020 №44.

Аналіз стану та тенденцій розвитку підприємництва дозволив визначити ряд проблем, що стримують розвиток підприємництва:

- суперечливість і неповнота чинних нормативно-правових актів, що регулюють діяльність суб'єктів малого і середнього підприємництва;
- низька активність суб'єктів підприємницької діяльності щодо співпраці з владою, впровадження основ державно-приватного партнерства та розумного розвитку місцевої інфраструктури;
- обмежений доступ до фінансових ресурсів;
- відсутність мотивації до інвестиційної та інноваційної діяльності;
- недостатня розвиненість інфраструктури підтримки малого і середнього підприємництва, зокрема агропідприємства.

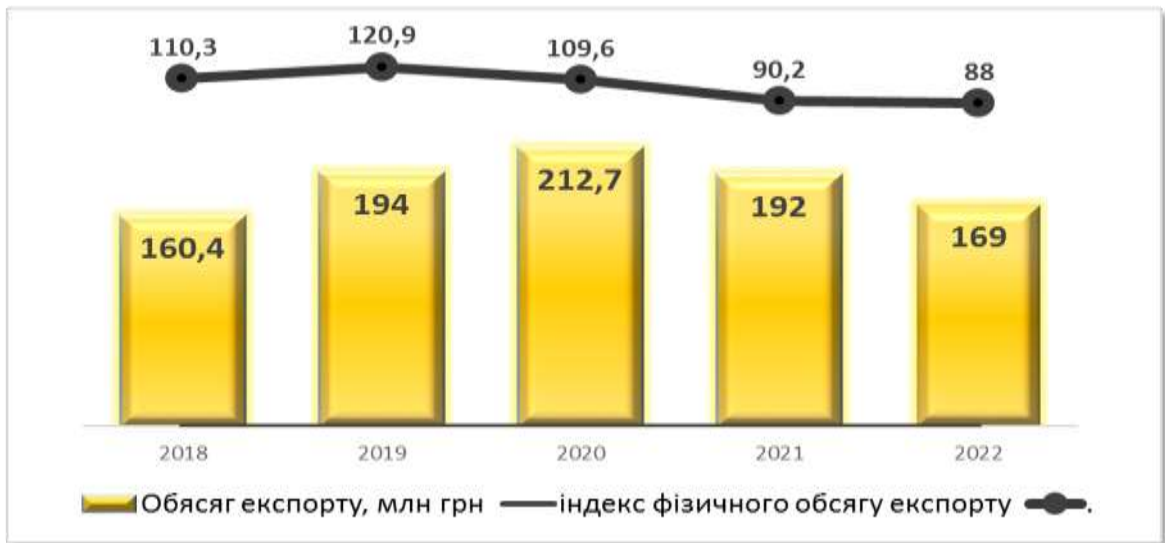
8.4. Зовнішньоекономічна діяльність

У Березанській громаді зосереджений достатній експортний потенціал. За п'ять років зросла кількість експортно-орієнтованих підприємств та їх експортний потенціал, розширилась кількість країн-експортерів Європейського Союзу.

Обсяг експорту промислової продукції у 2022 році склав 169 млн грн, або понад чверть реалізованої промислової продукції. На зменшення обсягів експорту позначилась зміна кон'юнктури зовнішнього ринку, припинення діяльності заводу філії „Аерок Березань“ ТОВ „Аерок“



Малюнок 26. Динаміка експорту промислової продукції Березанської громади



Найбільші експортно-орієнтовані підприємства Березанської міської територіальної громади:

ТОВ „Белла-Центр“ понад 50% власної продукції (предмети жіночої гігієни) експортує у Чехію, Словаччину, Болгарію, Латвію, Польщу, Молдову, Індію, Китай ;

ТОВ „Березанська суконна фабрика“ експортує товари (вовняні ковдри, пледи) у Латвію, Болгарію, Німеччину;

ТОВ „МЦ Баухемі“ експортувало продукцію (сухі будівельні суміші) у Білорусь;

філія „Аерок Березань“ ТОВ „Аерок“ експортувала продукцію (стінові блоки з газобетону) у Республіку Молдову;

філія „Барішівська“ ПНВК „Інтербізнес“ експортує яйця курячі в Об'єднані Арабські Емірати, Оман, Гамбію, Ліберію, Грузію, С'єрра-Леоне, Сінгапур, Гонконг.

8.5. Інвестиційна діяльність

У Березанській громаді постійно здійснюється робота у напрямку активізації залучення інвестицій в економіку, формування позитивного іміджу та інвестиційної привабливості Березанщини.

З метою сприяння діяльності суб'єктів інвестиційної діяльності та запровадження роботи з інвесторами за підтримки Програми „U-LEAD з Європою“ розроблено Інвестиційний паспорт Березанської міської територіальної громади. Інформаційне наповнення інвестиційного паспорта здійснено так, щоб потенційний інвестор максимально зміг використати його для втілення своєї проектної ідеї. Інвестиційний паспорт був презентований громадськості для обговорення та доповнений з урахуванням зауважень і пропозицій. Другий розділ паспорта складається з п'яти інвестиційних




пропозицій двох типів різного спрямування (комерційного характеру, соціальної інфраструктури, житлового будівництва). Паспорт та інвестиційні проекти розміщені на офіційному сайті Березанської міської ради в розділі „Інвестиційна діяльність“.

З метою забезпечення економічного розвитку, підвищення конкурентоспроможності громади, розвитку сучасної виробничої та ринкової інфраструктури здійснюється активна підтримка розвитку інфраструктури індустриального парку „Місто скла“, включеного до Реєстру індустриальних парків України 30.01.2020 за №44. Ініціатор проекту – ТОВ „Березанський завод листового скла“ (42068422), управляюча компанія – ТОВ „Хрещатикбудінвест“ (33744330). Функціональним призначенням індустриального парку є створення в Україні потужного виробника листового скла флоат-методом із забезпеченням логістики та суміжного виробництва виробів зі скла. Наразі отримано дозвіл на початок будівельних робіт. До реалізації проекту з будівництва заводу листового скла долучилася потужна девелоперська компанія City One Development. Орієнтовна кошторисна вартість проекту складає 100 млн євро. В межах індустриального парку „Місто Скла“ може бути створено до 500 нових робочих місць. Однак агресія РФ проти України сповільнила темпи його впровадження.

З 2019 року впроваджується інвестиційний проект житлового будівництва за кошти населення. Будівництво житлового комплексу „Заріччя“ передбачає зведення шести чотириповерхових багатоквартирних будинків. Земельна ділянка загальною площею 1,26 га по вул. Героїв Небесної Сотні, 68 у м. Березань передана інвестору в оренду на 10 років за результатами аукціону. Загальна кількість квартир – 232, житлова площа – 4440 кв.м, вартість 1 кв.м – 25000 грн. У 2022 році введена в експлуатацію перша черга проекту.

Значна частка капітальних інвестицій припадає на бюджетні кошти. Впродовж 2022 року капітальні інвестиції з державного та місцевого бюджету на розвиток соціальної інфраструктури територіальної громади склали 52,0 млн грн, що майже вдвічі більше ніж у 2021 році.

Малюнок 27. Обсяги капітальних інвестицій з бюджетів усіх рівнів





Березанська громада має успішні історії інвестування. Діючі промислові та сільськогосподарські підприємства з іноземними інвестиціями, розташовані на території громади, працюють стабільно, їх продукція є конкурентоздатною на внутрішньому ринку й за кордоном. Більш як п'ята частина надходжень податків та зборів до місцевого бюджету сплачена саме такими підприємствами.

Таблиця 17. Перелік підприємств з іноземними інвестиціями, які працюють на території Березанської громади

№ п/п	Найменування	Країна	Вид діяльності	Місцезнаходження
1.	Товариство з обмеженою відповідальністю „Белла-Центр“	Польща	Виробництво паперових виробів господарсько-побутового та санітарно-гігієнічного призначення	07543, Київська обл., місто Березань, вул. Адама Міцкевича, будинок 15 А
2.	Товариство з обмеженою відповідальністю „Белла-Трейд“	Польща	Оптова торгівля фармацевтичними товарами	07543, Київська обл., місто Березань, вул. Адама Міцкевича, будинок 15 А
3.	Товариство з обмеженою відповідальністю „МЦ Баухемі“	Ірландія	Виробництво сухих будівельних сумішей Виробництво клеїв	07541, Київська обл., місто Березань, вул. Індустріальна, будинок 38
4.	Товариство з обмеженою відповідальністю „Баришівська зернова компанія“	Швеція	Вирощування зернових культур (крім рису), бобових культур і насіння олійних культур	07541, Київська обл., місто Березань, вул. Шевченків шлях, будинок 268
5.	Філія „БАРИШІВСЬКА“ Приватної науково-виробничої компанії „ІНТЕРБІЗНЕС“	США	Розведення свійської птиці	07534, Київська обл., Броварський район, село Садове, вул. Невідома, будинок 1
6.	СП ТОВ „Нива Переяславщини“	Велика Британія	Вирощування зернових культур (крім рису), бобових культур і насіння олійних культур	Київська обл., Бориспільський район, с. Переяславське, вул. Привокзальна

8.6. Комунальна власність

Банк даних нежитлових будівель, земельних ділянок, незавершеного будівництва, що перебувають у комунальній власності Березанської територіальної громади і можуть бути передані в оренду або у власність, постійно перебуває в актуальному стані. Інформація щодо наявності вільних приміщень та земельних ділянок, які пропонуються для викупу або передачі в оренду, доступна для суб'єктів господарювання на офіційному сайті Березанської міської ради та в Єдиній торговій системі „Прозорро. Продажі“.

Протягом 2018 - 2022 років через Єдину торгову систему „Прозорро. Продажі“ виставлялися на продаж дев'ять об'єктів нерухомого майна комунальної власності, які тривалий час (більше трьох років) не



використовувались за призначенням або перебували в аварійному стані. Вісім з них приватизовано за результатами електронних аукціонів на конкурентних засадах. До бюджету розвитку місцевого бюджету громади надійшло коштів від продажу об'єктів малої приватизації в сумі 12,5 млн грн.

Станом на 01.01.2023 відповідно до 25 діючих договорів передано в оренду суб'єктам господарювання 2092,66 кв.м комунального нерухомого майна. Чотирнадцять об'єктів нерухомості передано в оренду через аукціон, решта – через конкурс. Крім того, 2851,34 кв.м комунального майна передано в оренду без проведення аукціону структурним підрозділам органів державної виконавчої влади та місцевого самоврядування.

На земельних аукціонах продано 11 земельних ділянок комунальної власності загальною площею 2,3 га. З них для будівництва та обслуговування будівель торгівлі – 0,76 га, для обслуговування будівель переробної промисловості – 1,54 га. До місцевого бюджету громади надійшло коштів від продажу земельних ділянок 9,2 млн грн. Передано в оренду за результатами земельних аукціонів 8 ділянок загальною площею майже 49 га, з них для ведення товарного сільськогосподарського виробництва – 25,5 га, для розміщення й експлуатації будівель і споруд переробної промисловості – 23,3 га, для будівництва та обслуговування будівель торгівлі – 0,05 га.

Таблиця 18. Наявні на території громади ВІЛЬНІ земельні ділянки, призначені для ведення господарської діяльності (крім с/г призначення)

№	Адреса, стислий опис, призначення	Власник	Площа, га
1	м. Березань, вул. Березанський шлях, 36, 3210400000:01:006:0028, 12.04 – для розміщення та експлуатації будівель і споруд автомобільного транспорту та дорожнього господарства	Комунальна	0,8486
2	м. Березань, вул. Героїв Небесної Сотні, 132, 3210400000:07:010:0103, 03.07 – для будівництва та обслуговування будівель торгівлі	Комунальна	4,0000
3	м. Березань, вул. Героїв Небесної Сотні, 101, 3210400000:06:014:1511, 03.07 – для будівництва та обслуговування будівель торгівлі	Комунальна	1,0000
4	м. Березань, вул. ім. В'ячеслава Чорновола, 1-А, 3210400000:04:009:0011, 02.03 – для будівництва і обслуговування багатоквартирного житлового будинку	Комунальна	0,3300
5	м. Березань, пров. Березовий, 11, 3210400000:06:009:0093, 02.03 – для будівництва і обслуговування багатоквартирного житлового будинку	Комунальна	0,5706
6	м. Березань, вул. Героїв Небесної Сотні, 31-А, 3210400000:06:009:0099, 03.07 – для будівництва та обслуговування будівель торгівлі	Комунальна	0,0857



7	м. Березань, вул. Київський шлях, 1-Б, 3210400000:05:008:0055, 03.07 – для будівництва та обслуговування будівель торгівлі	Комунальна	0,1000
8	м. Березань, вул. Героїв Небесної Сотні, 27-А, 3210400000:06:009:0096, 03.08 Для будівництва та обслуговування об'єктів туристичної інфраструктури та закладів громадського харчування	Комунальна	0,1325

9. Фінансовий стан та бюджет територіальної громади

Основною метою у сфері бюджетно-фінансової політики є формування достатніх ресурсів для фінансування пріоритетних напрямів соціально-економічного розвитку громади та підвищення ефективності використання бюджетних коштів

Бюджет Березанської громади є податкоспроможним, не потребує дотації з державного бюджету і водночас не передбачає реверсної дотації до державного бюджету.

За останні чотири роки у громаді спостерігалась позитивна тенденція щодо щорічного зростання податкових надходжень.

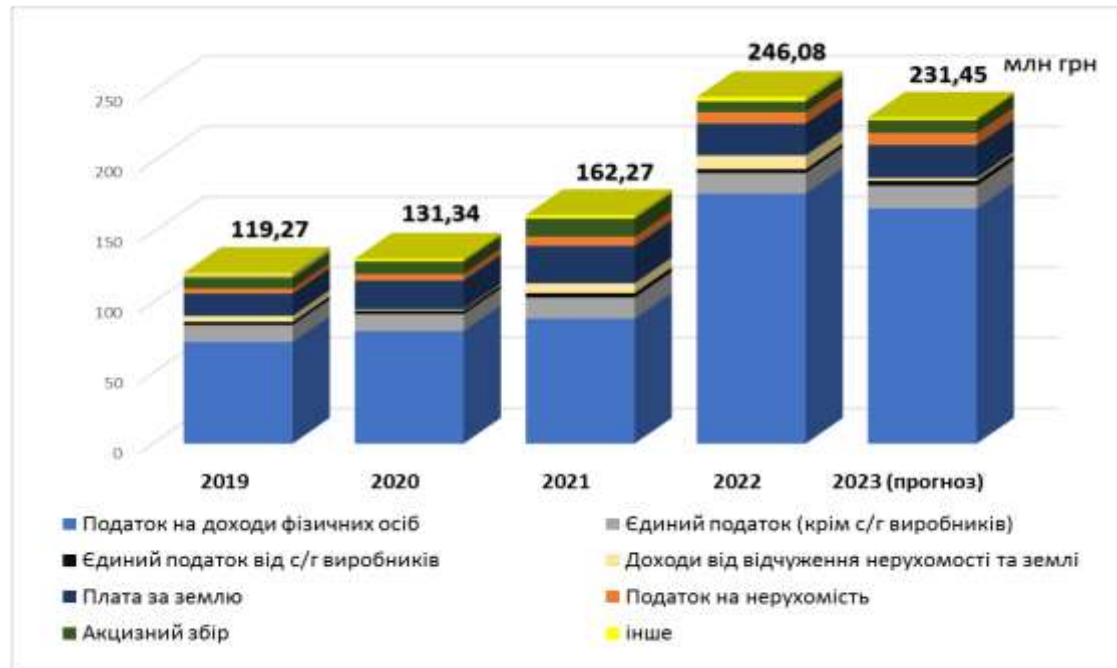
Малюнок 28. Податкові надходження до місцевого бюджету Березанської громади



Відтак бюджетні надходження зросли зі 113,75 млн грн у 2019 році до 233,42 млн грн у 2022 році, досягнуто приросту більше як удвічі (+ 119,67 млн грн).



Малюнок 29. Податкові надходження до місцевого бюджету Березанської громади



Таблиця 19. Доходи бюджету Березанської громади, млн грн

Показники	2019	2020	2021	2022	2023 (прогноз)
Податок на доходи фізичних осіб	72,12	79,93	88,81	177,43	166,84
Єдиний податок (крім с/г виробників)	12,04	12,05	14,85	14,53	16,20
Єдиний податок від с/г виробників	2,32	2,39	3,27	2,91	3,50
Доходи від відчуження нерухомості та землі	4,17	0,97	6,84	9,59	2,00
Податок на прибуток підприємств комунальної власності	0,02	0,02	0,01	0,01	0,01
Плата за землю	15,84	20,44	26,61	22,71	23,35
Податок на нерухомість	3,62	4,59	6,52	8,15	8,56
Акцизний збір	7,64	8,92	12,90	7,54	9,10
Інші місцеві податки та збори	0,07	0,07	0,05	0,02	0,02
Податкові надходження разом	113,75	128,51	153,17	233,42	227,64
інше	1,43	1,96	2,41	3,19	1,87

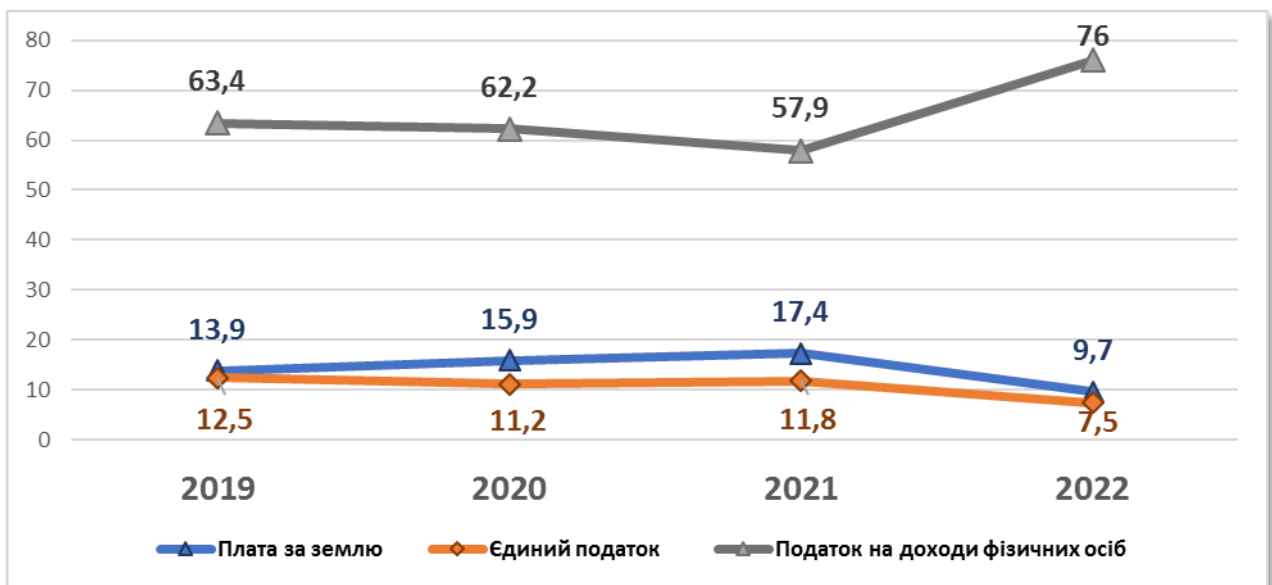


У структурі доходів загального фонду місцевого бюджету громади лідером залишається податок на доходи фізичних осіб. Питома вага його в загальному обсязі становила від 63,4% у 2019 році до 76% у 2022 році.

Питома вага надходжень плати за землю також мала тенденцію до зростання від 13,9% у 2019 році до 17,4% у 2021 році.

До бюджетоутворюючих надходжень належить і єдиний податок.

Малюнок 30. Динаміка бюджетоутворюючих надходжень у доходах загального фонду бюджету Березанської громади, %



Роль місцевих податків поступово підвищувалась у доходах бюджету Березанської громади. Порівняно з 2019 роком доходи від місцевих податків зросли майже в 1,5 рази. Протягом попередніх років їхня частка у доходах загального фонду бюджету складала від 27,7% у 2019 році до 31,3% у 2021 році. Тобто, третина доходів загального фонду – це кошти з місцевих податків та зборів. Доволі високе значення цього показника (понад 25%) демонструє розвиток бізнесу у громаді, а також наскільки місцева влада є фінансово залежною від місцевих жителів – платників місцевих податків.

Показник доходів загального фонду у розрахунку на одного мешканця громади в цілому також підтверджує щорічне зростання з 5,5 тис.грн у 2019 році до 10,7 тис.грн у 2022 році. Відтак зростає здатність органу місцевого самоврядування забезпечувати потреби кожного жителя громади виключно коштом тих фінансів, які щорічно генерують на її території. Водночас за деякими видами податків надходження на одного мешканця у 2022 році зменшились внаслідок особливих умов оподаткування в період дії воєнного стану в країні, зниження платоспроможності суб'єктів господарювання через тимчасове чи повне призупинення діяльності.



Таблиця 20. Доходи бюджету на одного мешканця, грн

Рік	Податок на доходи фізичних осіб	Єдиний податок	Місцеві податки та збори	Плата (податок) за землю	Податкові надходження разом
2021	3996	815	2309	1198	6891
2022	8159	801	2223	1044	10733

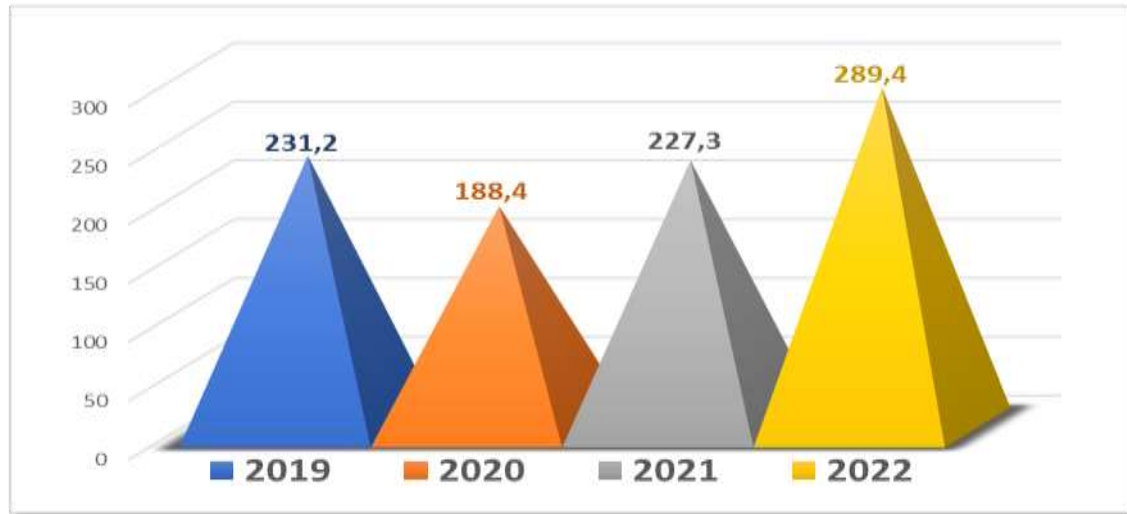
Таблиця 21. Найбільші платники податків у Березанській громаді 2022 року, млн грн

№	назва	Сплачено ПДФО	Акциз	Плата за землю	Податок на нерухомість
1	ТОВ "Белла-трейд"	9,77	-	-	-
2	Ф-я "Баришівська "ПНВК "Інтербізнес"	2,57	-	0,88	5,05
3	ТОВ "Белла-центр"	7,40	-	0,26	0,25
4	ТОВ "Баришівська зернова компанія"	4,9	-	1,63	0,09
5	Філія „Аерок Березань“ ТОВ „Аерок“	4,11	-	0,45	0,12
6	ТОВ „МЦ Баухемі“	5,29	-	0,27	-
7	ТОВ "Березанська суконна фабрика"	2,15	-	0,22	-
8	СП ТОВ „Нива Переяславщини“	2,17	-	-	-
9	СТОВ „Ярешківське“	2,02	-	0,12	-
10	СТОВ "Пилипчанське"	1,47	-	0,2	0,01
11	ТОВ" АТБ- маркет"	-	1,0	-	-
12	ТОВ "Олга-логістик"	-	1,01	-	-
13	ТОВ "Фора"	-	1,08	-	-

Видатки місцевого бюджету громади у 2022 році збільшились проти 2019 року на 58,2 млн грн, або на 25 відсотків.



Малюнок 31. Видатки місцевого бюджету Березанської громади, млн грн



За рахунок економного і раціонального використання бюджетних коштів забезпечено своєчасне фінансування захищених статей видатків.

Видатки на оплату праці з нарахуваннями працівників бюджетної сфери у 2022 році склали 144,6 млн грн, що на 27,3 млн грн, або на 19 %, більше ніж у 2019 році. Відсоткова частка заробітної плати з нарахуваннями у видатках загального фонду бюджету громади поступово зростала до 2021 року. У 2022 році вона зменшилась. Натомість на капітальні проекти було використано майже втричі більше коштів проти 2021 року, а частка капітальних видатків у загальному обсязі видатків зросла у 2022 році удвічі проти 2021 року, що демонструє спроможність громади забезпечувати реальний соціально-економічний розвиток.

Показник видатків на утримання апарату управління у розрахунку на одного мешканця відстежує „вартість“ управлінського апарату територіальної громади, тобто скільки кожному мешканцю громади коштує утримання місцевих чиновників. З 2019 до 2021 року спостерігається їх зростання, а у 2022 році – зменшення проти 2021 року на 16,5%. Водночас співвідношення видатків на утримання апарату управління із сумою доходів загального фонду коливалось у незначних розмірах, відтак апарат управління територіальною громадою утримується відповідно до реальних фінансових можливостей.

Таблиця 22. Видатки бюджету Березанської громади (грн)

Показник	2019	2020	2021	2022
видатки загального фонду на одного мешканця (співвідношення обсягу видатків загального фонду до кількості мешканців ТГ);	9647,0	7731,0	9430,0,	11048,0
видатки на утримання апарату управління у розрахунку на одного мешканця (співвідношення обсягу видатків на утримання апарату	1164,0	1379,0	1539,0	1287,0



управління, проведених за рахунок коштів загального фонду, до кількості мешканців ТГ);				
капітальні видатки на одного мешканця (співвідношення обсягу капітальних видатків бюджету громади до кількості мешканців ТГ);	1221,0	1179,0	856,0	2256,0
співвідношення видатків на утримання апарату управління із сумою доходів загального фонду (співвідношення видатків на утримання апарату управління органів місцевого самоврядування із сумою доходів загального фонду без урахування трансфертів з державного бюджету), у відсотках;	21,4	22,7	22,1	11,9
питома вага заробітної плати у видатках загального фонду бюджету ТГ (відсоткова частка проведених із загального фонду бюджету видатків на заробітну плату з нарахуваннями до обсягу видатків загального фонду бюджету без урахування трансфертів, перерахованих з бюджету ТГ до інших бюджетів), у відсотках;	45	67,2	69,6	55,4
питома вага капітальних видатків у загальному обсязі видатків (частка капітальних видатків у сумарному обсязі видатків загального та спеціального фонду бюджету ТГ).	11	13	8	16,8

Фактичний обсяг фінансування проектів місцевого розвитку за рахунок усіх джерел у 2019-2022 роках становив 141,2 млн грн, у тому числі з місцевого бюджету – 107 млн грн (75,8% загальної суми фінансування), обласного- 19 млн грн (13,5%), державного бюджету – 10,4 млн грн (7,4%), небюджетних джерел – 4,8 млн грн (3,3 %).

Малюнок 32. Обсяг фінансування проектів місцевого розвитку Березанської громади за джерелами у 2019-2022 роках





Таблиця 23. Перелік та вартість реалізованих в межах території ТГ проектів за кошти державної субвенції на соціально-економічний розвиток регіонів та інших субвенцій з державного бюджету

№	назва	рік	Сума (тис.грн)	Коментар (що досягнуто завдяки проекту)
1.	Придбання основних засобів, оргтехніки, дидактичних матеріалів, інтерактивних комплектів у рамках концепції реформування освіти „Нова Українська школа“	2019-2021	2156,2	Підвищення якості надання освітніх послуг, поліпшення освітнього простору
2.	Придбання дидактичних матеріалів та основних засобів у рамках реалізації Всеукраїнського проекту „Інклюзивна освіта – рівень свідомої нації“	2019-2021	194,3	Надання якісних послуг дітям з особливими освітніми потребами
3.	Формування інфраструктури об'єднаних територіальних громад	2019	2058,6	Закупівля транспортного засобу спеціального призначення - екскаватора-навантажувача для обслуговування населених пунктів громади
4.	Капітальний ремонт облаштування території за адресою м.Березань вул.Михайлівська, 50 (територія реабілітаційного центру)	2019	1444,6	Облаштування території реабілітаційного центру
5.	Капітальне будівництво мультифункціонального майданчика для занять ігровими видами спорту розміром 42*22 в Березанській ЗОШ І-ІІІ ступенів №4 за адресою вул.Академіка Дородніцина 8, м.Березань, Київської області	2019	988,7	Створення умов для занять фізичною культурою та спортом
6.	Капітальне будівництво мультифункціонального майданчика для занять ігровими видами спорту розміром 42*22 за адресою: м.Березань, вулиця Героїв Небесної Сотні, 9	2019	989,0	Залучення мешканців громади до занять фізичною культурою та спортом
7.	Придбання гістроскопу для комунального некомерційного підприємства “Березанська міська лікарня Березанської міської ради” за адресою: вул. Михайлівська, 50, м. Березань, Київської області	2020	700,0	Збереження та зміцнення здоров'я мешканцям громади



8.	Капітальний ремонт актові зали Березанської загальноосвітньої школи I—III ступенів N 1 по вул. Шевченків Шлях, 135, м. Березань, Київської області	2020	175,9	Поліпшення освітнього простору закладу
9.	Придбання обладнання для харчоблоку Березанського НВК	2020	479,0	Підвищення якості харчуванням учнів в освітньому закладі
10.	Субвенція з державного бюджету місцевим бюджетам на виплату грошової компенсації за належні для отримання жилі приміщення для деяких категорій осіб, які захищали незалежність, суверенітет та територіальну цілісність України, а також членів їх сімей	2020	940,6	Поліпшення житлових умов деяких категорій осіб, які захищали незалежність, суверенітет та територіальну цілісність України
11.	Придбання програмно-апаратного комплексу для ЦНАП	2021	264,0	Розширення кількості надання адміністративних послуг

На території громади функціонують відділення АТ „Державний ощадний банк України“ та АТ КБ „Приватбанк“, банкомати АТ „Ощадбанк“, АТ КБ „Приватбанк“ та АТ „Райффайзен Банк“.

10. Органи управління громадою

Місцеве самоврядування в Україні - це гарантоване державою право та реальна здатність територіальної громади самостійно або під відповідальність органів та посадових осіб місцевого самоврядування вирішувати питання місцевого значення в межах Конституції і законів України.

Місцеве самоврядування здійснюється територіальними громадами як безпосередньо, так і через сільські, селищні, міські ради та їх виконавчі органи.

Представницьким органом місцевого самоврядування є виборний орган (рада), який відповідно до закону наділяється правом представляти інтереси територіальної громади і приймати від її імені рішення.

Представницьким органом Березанської міської територіальної громади є Березанська міська рада восьмого скликання, яка складається з 26 депутатів. За партійною приналежністю депутатський корпус представлений: політична партія „Лівобережна громада“ - 12 осіб; політична партія „Слуга Народу“ – 4 особи; політична партія „УДАР“ – 4 особи, політична партія „Всеукраїнське об’єднання „Батьківщина“ – 3 особи; політична партія „Опозиційна платформа – „За життя“ - 3 особи.

Відповідно до рішення Березанської міської ради від 19.11.2020 № 06-02-VIII утворено чотири постійні депутатські комісії :



постійна комісія міської ради з питань земельних відносин, будівництва, архітектури, інфраструктури та інвестицій, комунальної власності, екології, благоустрою;

постійна комісія міської ради з питань бюджету та фінансів, соціально-економічного розвитку, підприємництва, регуляторної політики, торгівлі, захисту прав споживачів;

постійна комісія міської ради з питань освіти, культури, молоді та спорту, медицини, туризму, соціального захисту населення, допомоги воїнам АТО;

постійна комісія міської ради з питань регламенту, децентралізації влади, депутатської діяльності, етики, правопорядку, законності та захисту прав громадян.

Виконавчим колегіальним органом міської ради є виконавчий комітет, утворений рішенням Березанської міської ради від 19.11.2020 року №17-02-VIII. Затверджений персональний склад виконавчого комітету налічує 33 особи.

З липня 2023 року у зв'язку з достроковим припиненням повноважень міського голови Тимченка Володимира Григоровича тимчасово здійснює повноваження міського голови секретар міської ради Сивак Олег Володимирович, який очолює виконавчий комітет.

Структура та загальна чисельність апарату Березанської міської ради та її виконавчого комітету затверджена рішенням Березанської міської ради восьмого скликання від 25.08.2023 № 221.

Таблиця 24. Структура та загальна чисельність апарату Березанської міської ради та її виконавчих органів

№ з/п	Назва посад та структурних підрозділів	Кількість штатних одиниць
I. Апарат Березанської міської ради та її виконавчого комітету		
Керівництво		
1	Міський голова	1
2	Секретар міської ради	1
3	Перший заступник міського голови	1
4	Заступник міського голови з питань діяльності виконавчих органів	2
5	Керуючий справами виконавчого комітету	1
6	Староста	6
7	Радник голови	1
Структурні підрозділи апарату Березанської міської ради та її виконавчого комітету		
8	Юридичний відділ	2
	начальник відділу головний спеціаліст	1 1
9	Відділ персоналу	2
	начальник відділу головний спеціаліст	1 1



10	Відділ інформаційного забезпечення	2
	начальник відділу	1
	головний спеціаліст	1
11	Відділ документообігу	3
	начальник відділу	1
	головний спеціаліст	2
12	Відділ бухгалтерського обліку та господарського забезпечення	7,5
	начальник відділу - головний бухгалтер	1
	головний спеціаліст	2
	провідний спеціаліст	1
	водій	1
	прибиральник службових приміщень	2,5
Виконавчі органи Березанської міської ради		
13	Відділ економіки та комунальної власності	3
	начальник відділу	1
	головний спеціаліст	2
14	Відділ з питань житлово-комунального господарства	3
	начальник відділу	1
	головний спеціаліст	1
	головний спеціаліст-енергоменеджер	1
15	Відділ ведення Державного реєстру виборців	2
	начальник відділу	1
	головний спеціаліст	1
16	Центр надання адміністративних послуг	15
	начальник управління	1
	адміністратор	7
	державний реєстратор	2
	головний спеціаліст	1
	спеціаліст	3
діловод	1	
17	Відділ з питань надзвичайних ситуацій та цивільного захисту населення	2
	начальник відділу	1
	головний спеціаліст	1
18	Архівний сектор	2
	завідувач сектору	1
	головний спеціаліст	1
19	Служба у справах дітей	4
	начальник служби	1
	головний спеціаліст	3
20	Відділ з земельних питань	3
	начальник відділу	1
	головний спеціаліст	2



21	Відділ архітектури та містобудування	3
	начальник відділу, головний архітектор	1
	головний спеціаліст	2
22	Сектор державної реєстрації актів цивільного стану	2
	завідувач сектору головний спеціаліст	1 1
II. Інші виконавчі органи Березанської міської ради		
1	Відділ культури	5
	начальник відділу	1
	головний спеціаліст	3
	головний бухгалтер	1
2	Фінансове управління	6
	начальник управління	1
	2.1. Відділ планування доходів та виконання бюджету	3
	заступник начальника управління-начальник відділу планування доходів та виконання бюджету	1
	головний спеціаліст	2
	2.2. Сектор бухгалтерського обліку та звітності	2
	завідувач сектору бухгалтерського обліку та звітності – головний бухгалтер	1
головний спеціаліст	1	
3	Управління соціального захисту населення та праці:	22
	начальник управління	1
	3.1. Відділ бухгалтерського обліку та господарського забезпечення:	4
	начальник відділу - головний бухгалтер	1
	головний спеціаліст	2
	робітник з благоустрою	1
	3.2. Сектор здійснення виплат	2
	завідувач сектору	1
	головний спеціаліст	1
	3.3. Відділ організаційної роботи та правового забезпечення:	5
	заступник начальника управління – начальник відділу	1
	головний спеціаліст	2
	3.4 Сектор соціальної підтримки громадян та реалізації міських цільових програм	2
	завідувач сектору	1
головний спеціаліст	1	
3.5 Відділ прийняття рішень щодо надання соціальної допомоги та компенсацій:	3	
начальник відділу	1	
головний спеціаліст	2	
3.6 Сектор обслуговування пільгових категорій населення	4	



	завідувач сектору	1
	головний спеціаліст	3
	3.7 Сектор координації надання соціальних послуг	3
	завідувач сектору	1
	головний спеціаліст	2
4	Управління освіти, молоді та спорту	7
	начальник управління	1
	4.1. Відділ освіти	4
	начальник відділу	1
	головний спеціаліст	3
	4.2. Сектор молоді та спорту	2
	завідувач сектору	1
	головний спеціаліст	1
5	Відділ капітального будівництва	4
	начальник відділу	1
	головний бухгалтер	1
	головний спеціаліст	2
ВСЬОГО		112,5

Виконавчі органи є підконтрольними і підзвітними Березанській міській раді, а з питань здійснення делегованих їм повноважень органів виконавчої влади - також підконтрольними відповідним органам виконавчої влади. Укомплектованість виконавчих органів кадрами складає 100 відсотків.

Інтереси жителів сіл у виконавчих органах міської ради, які входять до складу Березанської міської територіальної громади, представляють старости Садівського, Недрянського, Лехнівського, Ярешківського, Пилипчанського старостинських округів та старостинського округу сіл Дубове, Григорівка, Хмельовик і Яблунове.

Для реалізації своїх повноважень утворено консультативно-дорадчі органи:
координаційна рада з питань охорони дитинства
архітектурно-містобудівна рада при відділі архітектури та містобудування виконавчого комітету Березанської міської ради
комісія з питань техногенно-екологічної безпеки та надзвичайних ситуацій
комісія з питань евакуації
постійно діюча комісія з питань розгляду звернень громадян
експертна комісія Березанської міської ради та її виконавчого комітету
комісія з категоріювання об'єктів виконавчого комітету Березанської міської ради, де циркулює інформація з обмеженим доступом, що не становить державної таємниці
постійно діюча комісія із соціального страхування
комісія з житлових питань
комісія з питань узгодження земельних спорів



комісія з питань забезпечення своєчасності і повноти сплати податків та погашення заборгованості із заробітної плати, пенсій, стипендій та інших соціальних виплат

комісія з надання матеріальної допомоги малозабезпеченим, особам з інвалідністю всіх категорій, дітям-сиротам та іншим категоріям населення, які опинилися в складних життєвих обставинах

комісія про звільнення непрацездатних громадян, що мають рідних, від плати за соціальні послуги

комісія з питань присвоєння почесного звання України „Мати - героїня“

комісія з питань захисту прав дитини

комісія з координації дій щодо забезпечення рівних прав та можливостей жінок і чоловіків, запобігання та протидії дискримінації за ознакою статі, торгівлі людьми

комісія із розгляду заяв з надання матеріальної допомоги за цільовою Програмою соціальної підтримки осіб, які захищали та захищають незалежність, суверенітет та територіальну цілісність України та членів їх сімей, сімей загиблих (померлих) Захисників та Захисниць України

комісія з обстеження полезахисних лісових смуг, розташованих на землях сільськогосподарського призначення Березанської міської територіальної громади

комісія з розгляду питань щодо надання компенсації за пошкоджені та знищені об'єкти нерухомого майна внаслідок бойових дій, терористичних актів, диверсій, спричинених збройною агресією російської федерації проти України, у Березанській міській раді

комісія з безпеки дорожнього руху при виконавчому комітеті Березанської міської ради

комісія з питань визначення стану зелених насаджень та їх відновної вартості

комісія для комплексного визначення ступеня індивідуальних потреб особи, яка потребує надання соціальних послуг

постійно діюча комісія з питань поводження з безхазяйними відходами в Березанській ОТГ

конкурсна комісія для проведення конкурсу на заміщення вакантних посад посадових осіб Березанської міської ради та її виконавчого комітету

адміністративна комісія виконавчого комітету Березанської міської ради тощо.



11. Органи самоорганізації населення та громадських об'єднань

У Березанській громаді діє 42 громадські організації та 12 благодійних фондів. Березанська міська рада співпрацює з громадськими організаціями, які здійснюють діяльність у різних сферах: економічній, волонтерській, соціальній, екологічній, спортивній тощо. Найактивніші з них:

Громадська організація „Екологія та соціальний захист м. Березань“
Київської області

Громадська організація „Правозахисне бюро „Ми – є“

Березанська міська громадська організація „Союз Чорнобиль України“
Київської області

Громадська організація „Рух батьків проти аморальності“

Березанська міська спілка ветеранів Афганістану (воїнів-інтернаціоналістів)

Березанська міська громадська організація „Народний контроль“

Спілка інвалідів „Надія“

Громадська організація „Спільна справа березанців“

Березанське товариство любителів рибальства та полювання „Козацькі розваги“

Березанська міська організація ветеранів України

Громадська організація „Спортивний клуб „Свобода“

Громадська організація „Ветерани-захисники України „Березанська сотня“

Громадська організація Літературна спілка „Калинове гроно“

Громадська організація „Футбольний клуб Дружба“

Громадська організація „Асоціація підприємців м. Березані“

Громадська організація „Довіра-2016“

Громадська організація „Спортивний клуб „Нага“

Громадська організація „Правозахисне бюро "Ми - є!"

Громадська організація „Громадська зоозахисна організація „Життя“

Громадська організація „Спортінвест“

Громадська організація „Гурт технічної творчості „Надія“.



Успішною є співпраця громадського сектору та органів влади через Благодійну організацію „Фонд громади Березані“. Налагоджено стійке партнерство громади, влади, бізнесу, інших зацікавлених сторін. Фонд допомагає мешканцям громади самостійно та ефективно вирішувати власні соціальні проблеми та забезпечувати потреби, спрямовуючи їх зусилля на активні дії та генерацію почуття відповідальності за власний розвиток. Основним напрямком Фонду є створення та поширення інноваційних моделей розвитку суспільства, інвестування в місцеві ініціативи з різноманітних джерел – донорських, волонтерських, інших громадських організацій тощо. Фонд втілює проекти у сфері молодіжної та гендерної політики (програма „Молодіжний банк ініціатив „New Way“, програма „Жіночий клуб „Мальва“),



правопорядку (програма „Безпечна громада“), соціальній сфері (програма „Співпраця громадських організацій та влади – підвищення якості життя громади“), у сфері культури (програма „Духовна скарбниця“), екології (проект „Екодія“). Фонд плідно співпрацює з Британською радою в Україні за програмою „Активні громадяни“. Фінансовий внесок Фонду у розвиток громади зріс з 864 тис.грн у 2018 році до 2,3 млн грн – у 2021 році, або майже у 2,7 рази. З початку повномасштабних бойових дій Фонд очолив волонтерський рух, до якого приєдналися благодійні фонди „Баришівська зернова компанія“, „Країна Доброї Волі“, „Сестри Серця“ та інші.

У складі інфраструктурного потенціалу важливе місце належить інформаційній складовій, що передбачає єдність організаційно-технічних та інформаційних можливостей громади.

Основним друкованим засобом масової інформації Березанської міської об'єднаної територіальної громади є газета „Березанська громада“, заснована у січні 2016 року. Наклад газети 1500 екземплярів.

З метою оперативного інформування населення про життя, здобутки та проблеми громади і забезпечення зворотнього зв'язку з громадськістю Березанська міська рада має офіційний веб-сайт - <http://berezan-rada.gov.ua>. У середньому щомісяця сайт громади переглядає 5100 користувачів.

Для інформування громадськості задіяні інші інформаційні ресурси в соціальних мережах :

ютуб-канал Березанський медіацентр-<https://www.youtube.com/@user-nz5oc1xubx> - відео трансляція подій та заходів, що проводяться у громаді, відео трансляція засідань Березанської міської ради та виконавчого комітету в режимі он-лайн, тощо;

офіційна сторінка у Фейсбук - Березань. Березанська міська об'єднана територіальна громада - <https://www.facebook.com/groups/berezan>, наразі 13869 активних учасників;

офіційна група у Фейсбук - Березанська міська рада та її виконавчий комітет <https://www.facebook.com/berezan.rada>, наразі 4,9 тис. читачів.

Активна присутність громади в інформаційному полі, зокрема в мережі Інтернет, є передумовою для позиціонування та маркетингу її на регіональному, національному та міжнародному рівнях.

В сучасному світі конкуренція є постійним атрибутом глобального середовища, де функціонують і розвиваються громади. З метою посилення конкурентоздатності громади стає актуальним конструювання бренду громади і просування її в інформаційному просторі.